

Internationals in cijfers Leiden 2022

Monitor internationalisering



Leiden

i.s.m.



Inleiding (1)

Aanleiding

Leiden is en wordt steeds internationaler. De afgelopen jaren is het aantal internationale inwoners flink gestegen. Anno 2022 is dit terug te zien in het aantal Leidenaren met een migratieachtergrond (32,9%), een niet-Nederlandse nationaliteit (11,6%) en in de toename van de diverse groepen internationals: kenniswerkers, arbeidsmigranten, studenten en vluchtelingen.

Voor de gemeente Leiden betekent dit een andere inzet op een aantal vlakken, denk hierbij aan primaire taken zoals dienstverlening, maar ook aan het vervullen van een stimulerende en faciliterende rol. Op 17 september 2020 is daarom de *Visie Internationalisering* door de Leidse gemeenteraad vastgesteld.

Naar aanleiding van deze visie heeft de gemeente Leiden, in samenwerking met het Expat Centre Leiden, in 2020 voor het eerst de *Monitor Internationalisering* opgesteld. De versie die nu voorligt is een update. In de monitor staan relevante beschikbare cijfers over de diverse groep internationals in Leiden. Aangezien er in Nederland verschillende definities bestaan om internationals op in te delen, is eerst gekeken naar de Leidenaar met een migratieachtergrond en vervolgens naar de Leidenaar met een buitenlandse nationaliteit. In het grootste deel van de monitor zal met 'international' iemand worden aangeduid die niet de Nederlandse nationaliteit heeft.

Na een kleine daling in 2020 vanwege de coronapandemie is het aantal internationals weer gestegen. Tussen 1 januari 2021 en 1 januari 2022 is het aantal inwoners met een niet-Nederlandse nationaliteit gestegen met 479 mensen naar 14.472.

Peildatum

De monitor heeft voor zover mogelijk 1 januari 2022 als peildatum. Voor sommige cijfers, bijvoorbeeld een vergelijking met andere gemeenten, is 2021 het meest recente jaar. In de monitor zal regelmatig verwezen worden naar de website Leiden in Cijfers. Daar zullen cijfers gedurende het jaar worden geactualiseerd. Zowel deze monitor als de website zijn bedoeld voor beleidsmedewerkers, bestuurders en geïnteresseerden om beter zicht te krijgen op de diversiteit binnen Leiden.

Inleiding (2)

Bronnen

In deze publicatie zijn vijf bronnen gebruikt. Hieronder wordt per bron een korte toelichting gegeven. Per pagina in het rapport wordt rechtsonder aangegeven welke bron is gebruikt. Deze bron geldt voor alle grafieken op die pagina.

Basisregistratie personen (BRP)

Een groot deel van de gegevens komt uit de Basisregistratie Personen. Dat is het bevolkingsbestand dat wordt bijgehouden door elke gemeente. Het betreft de gegevens over Leidenaren met migratieachtergrond, nationaliteit en statushouders. We hebben de beschikking over de BRP tot en met 1 januari 2022.

Centraal Bureau voor de Statistiek (CBS)

Het Centraal Bureau voor de Statistiek heeft zeer veel gegevens beschikbaar over internationals en stelt die voor een groot deel beschikbaar op de website Statline. Oorspronkelijk komen de gegevens uit de BRP's van de verschillende gemeenten. Het CBS bewerkt en analyseert deze op uniforme wijze, waardoor vergelijking mogelijk is. De gegevens in deze monitor die niet over Leiden gaan, bijvoorbeeld over de regiogemeenten en andere grote steden, zijn afkomstig van het CBS. De meest recente peildatum is 1 januari 2021.

Expat Centre Leiden

Het Expat Centre Leiden, dat regionaal werkt, houdt bij hoeveel internationals zij inschrijven in de BRP. De cijfers zijn actueel t/m 2021.

Onderzoek uitgevoerd door Decisio in opdracht van Expat Centre Leiden

Elke paar jaar geeft de koepel van Expat Centres opdracht aan onderzoeksbureau Decisio om gegevens over internationale werknemers te verzamelen en te analyseren. Eind 2021 is een nieuw onderzoek door Decisio verschenen met daarin gegevens tot en met 2020.



Nuffic

Gegevens over internationale studenten worden beschikbaar gesteld op de website van het Nuffic. Daar is voor elke universiteit en Hogeschool in Nederland informatie beschikbaar over het aantal internationale studenten. Het meest recente studiejaar is 2021/2022.

Inleiding (3)

Definitie

Als we kijken naar ‘internationals’ is het belangrijk om een definitie vast te stellen. Twee landelijk gangbare indelingen zijn die naar nationaliteit en die naar migratieachtergrond.

Bij *nationaliteit* kijken we of iemand al dan niet een Nederlands paspoort heeft. Zo nee, dan heeft de persoon een buitenlandse nationaliteit. Heeft iemand twee paspoorten, waarvan één Nederlands, dan telt deze persoon mee bij de Nederlanders.

Bij *migratieachtergrond* kijken we naar het geboorteland van zijn of haar ouders. Is minimaal één van zijn of haar ouders in het buitenland geboren, dan heeft deze persoon een migratieachtergrond. Dit is dus een ruimere definitie dan als we kijken naar nationaliteit.

In Leiden heeft 32,9% van de inwoners een migratieachtergrond en 11,6% een buitenlandse nationaliteit. Er zijn vrijwel geen inwoners die wel een buitenlandse nationaliteit hebben maar geen migratieachtergrond. We kunnen dus zeggen dat $32,9\% - 11,6\% = 21,3\%$ van de Leidenaren wel de Nederlandse nationaliteit heeft en toch een migratieachtergrond heeft.

Vanaf pagina 28 wordt gesproken over *internationale werknemers*. Daar betreft het een deelgroep van de inwoners met een niet-Nederlandse nationaliteit.

Leeswijzer

Achtereenvolgens komen in deze monitor aan de orde:

- Migratieachtergrond en buitenlandse nationaliteit (pagina 5 t/m 8)
- Leidenaren met buitenlandse nationaliteit: vestiging, vertrek, leeftijd, wijk (pagina 9 t/m 27)
- Internationale werknemers (pagina 28 t/m 30)
- Statushouders (pagina 32)
- Internationale studenten (pagina 33 t/m 35)

Contact

Deze monitor is opgesteld door team Onderzoek & Data van de gemeente Leiden (info@leidenincijfers.nl).

Nationaliteit en migratieachtergrond in Leiden

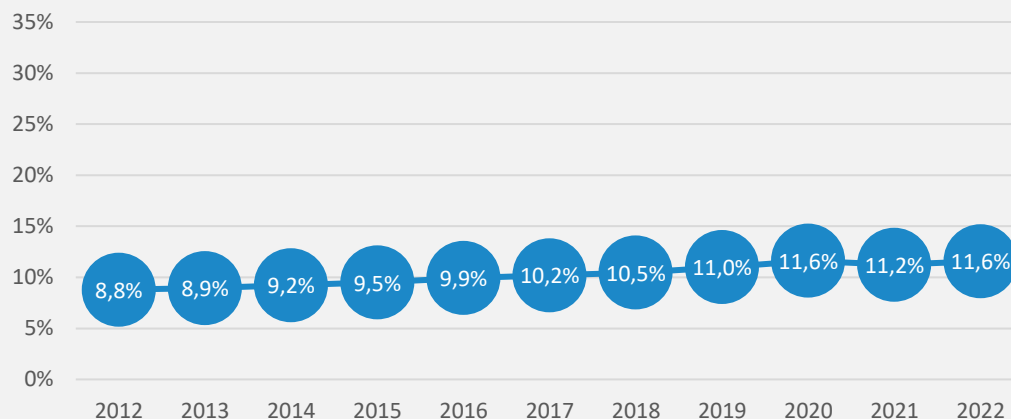
In Leiden heeft 11,6% van de inwoners een buitenlandse nationaliteit en 32,9% een migratieachtergrond

In Leiden heeft 11,6% van de inwoners een buitenlandse nationaliteit. Dat percentage is de afgelopen jaren gestegen, met uitzondering van 2021 (vanwege de coronapandemie). In absolute aantallen zijn er 14.472 inwoners met een buitenlandse nationaliteit op 1 januari 2022.

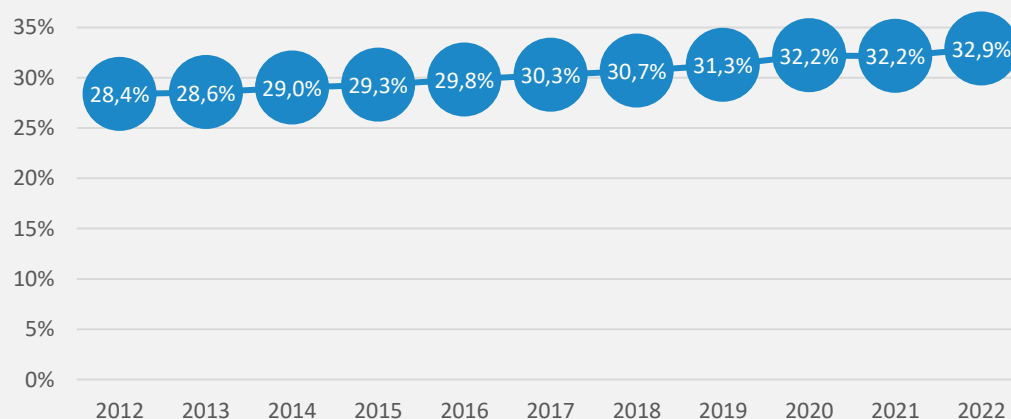
32,9% van de Leidenaren heeft een migratieachtergrond. Tien jaar geleden was dat percentage 28,4%, dus ook hierin zien we een stijging. In absolute aantallen gaat het bij de start van 2022 om 41.109 inwoners.

Kijk voor een verschil tussen beide begrippen naar de inleiding.

Percentage inwoners met buitenlandse nationaliteit



Percentage inwoners met migratieachtergrond



Meer informatie: Inwoners Leiden naar migratieachtergrond: [Leiden in Cijfers](#)

Nationaliteit en migratieachtergrond in regio071

Leiden heeft van de regiogemeenten de meest internationale bevolking

In de grafieken hiernaast zijn de percentages in 2021* afgezet tegen die van de gemeenten in de regio. Daaruit blijkt dat Leiden, op beide manieren gemeten, de meest internationale bevolking heeft. In Katwijk en Zoeterwoude is de bevolking het minst internationaal.

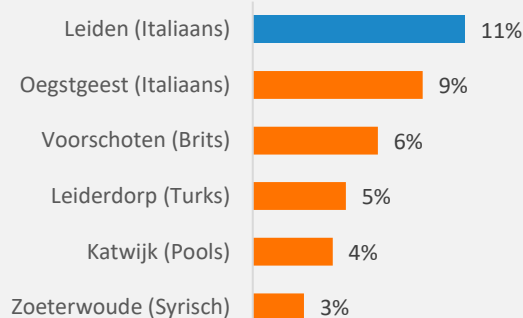
Als we naar nationaliteit kijken zien we dat in zowel Leiden als Oegstgeest, de Italiaanse nationaliteit het meest voorkomt van alle buitenlandse nationaliteiten. In de andere gemeenten is steeds een andere nationaliteit het meest voorkomend.

Bij migratieachtergrond zien we heel andere landen naar voren komen. In Leiden hebben de meeste inwoners met een migratieachtergrond hun herkomst in Marokko. In alle andere gemeenten, behalve Katwijk, is dat Indonesië.

* In deze grafieken is 2021 het peiljaar, en niet 2022 zoals op de vorige pagina's.

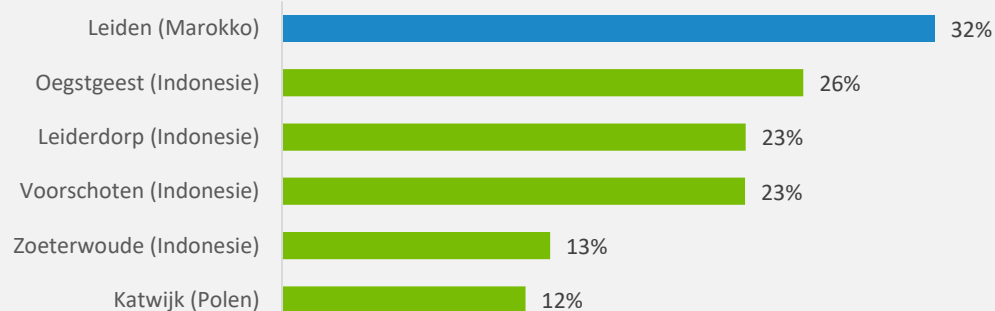
Percentage inwoners met buitenlandse nationaliteit in regio071, 2021

Meest voorkomende nationaliteit tussen haakjes



Percentage inwoners met migratieachtergrond in regio071, 2021

Meest voorkomende herkomstland tussen haakjes



Bron: CBS

Meer informatie: Inwoners Leiden naar nationaliteit: [Leiden in Cijfers](#)

Nationaliteit in Nederlandse gemeenten

Leiden staat op plek 17 van gemeenten met veel inwoners met buitenlandse nationaliteit

Op deze en de volgende pagina vergelijken we Leiden met andere gemeenten in Nederland*. Als we kijken naar nationaliteit dan staat Leiden op plek 17 van de meest internationale gemeenten. In totaal zijn er zo'n 350 gemeenten in Nederland. Vorig jaar stond Leiden op plek 15.

Verschillende grensgemeenten staan hoog in de lijst, bijvoorbeeld Vaals, Maastricht en Hulst. Aan de meest voorkomende nationaliteit is in die gevallen duidelijk de band met het buurland te zien.

Van de niet-grensgemeenten hebben Amstelveen, Den Haag en Amsterdam de meest internationale bevolking (als we kijken naar nationaliteit).

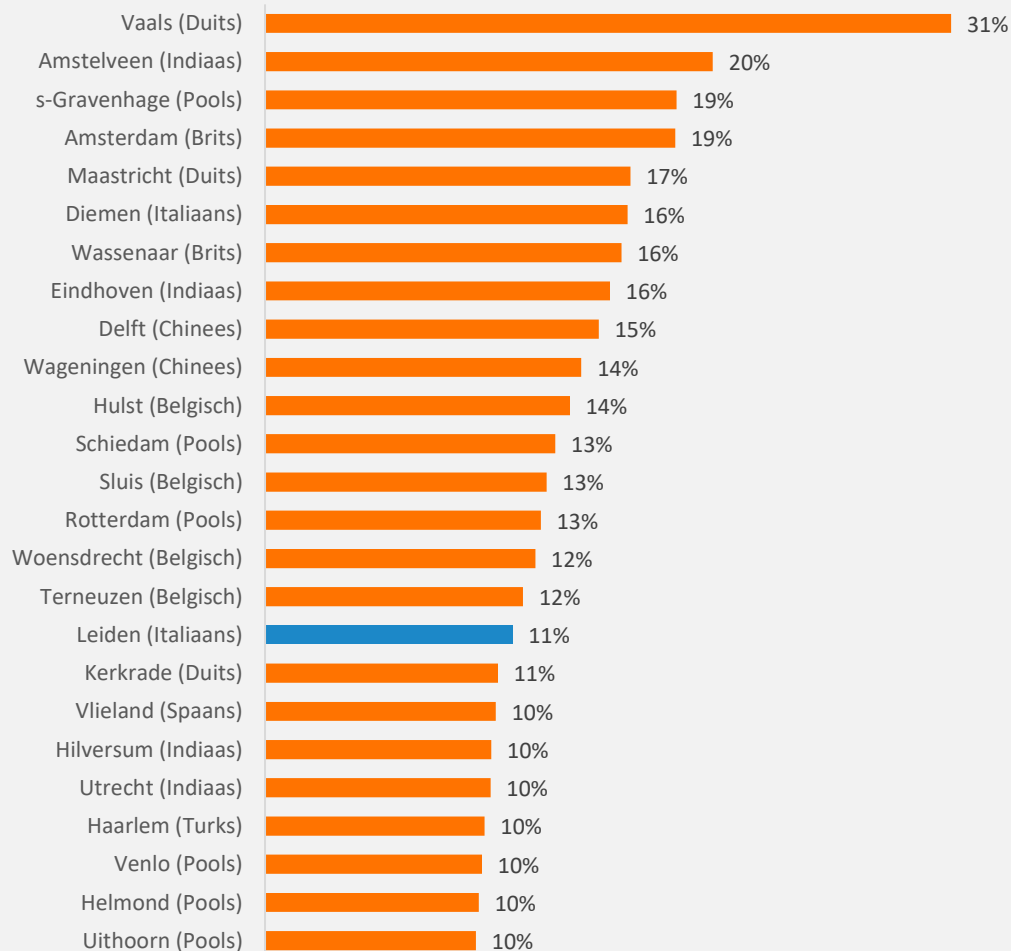
In heel Nederland heeft gemiddeld 7% van de inwoners een buitenlandse nationaliteit.

* In deze grafieken is 2021 het peiljaar, en niet 2022 zoals op veel andere pagina's.

Meer informatie: Inwoners Nederland naar nationaliteit: [CBS Statline](https://statline.cbs.nl)

Percentage inwoners met buitenlandse nationaliteit, 2021 (top-25)

Meest voorkomende nationaliteit tussen haakjes



Bron: CBS

Migratieachtergrond in Nederlandse gemeenten

Leiden staat op plek 22 van gemeenten met veel inwoners met migratieachtergrond

Leiden staat op plek 22 als we kijken naar gemeenten met veel inwoners met een migratieachtergrond*. Vorig jaar stond Leiden op plek 20.

De drie grootste gemeenten staan bovenaan en ook in deze lijst komen verschillende grensgemeenten voor. In vier gemeenten heeft meer dan de helft van de inwoners een migratieachtergrond.

Als we kijken naar meest voorkomende nationaliteit zien we vooral Suriname, Turkije, Marokko.

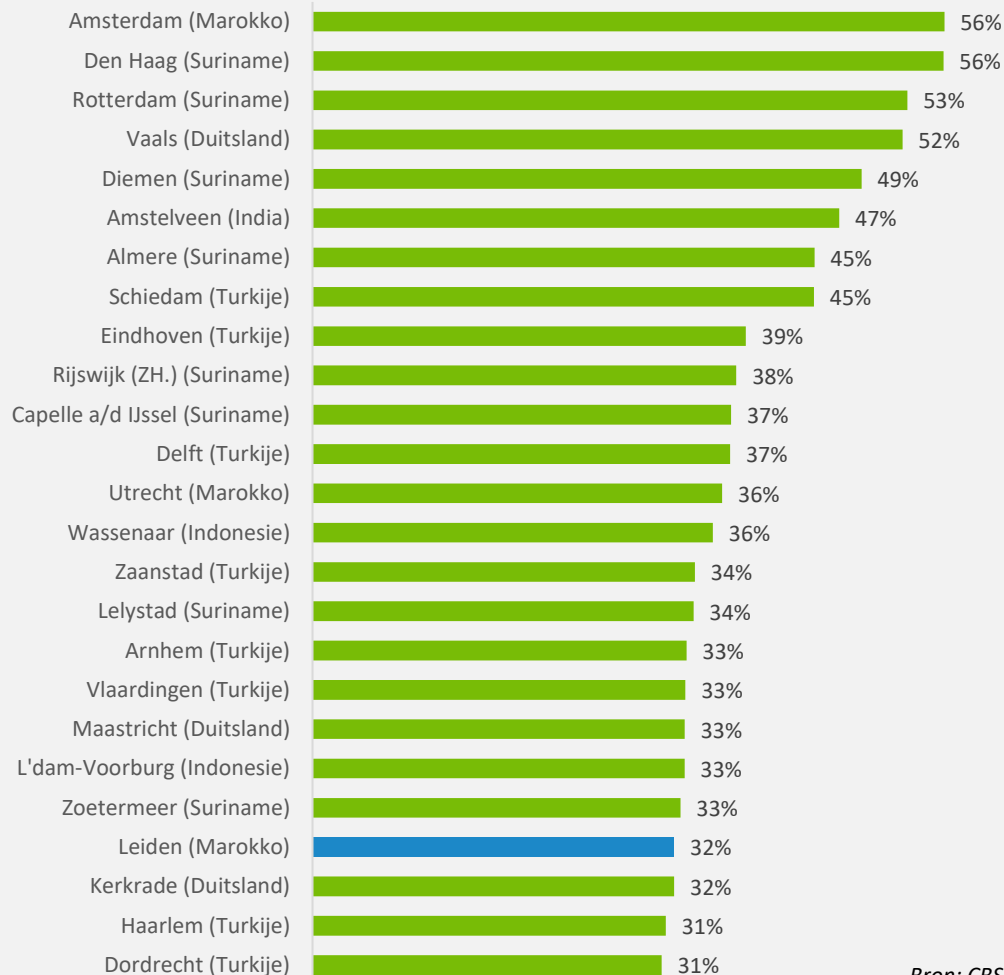
In heel Nederland heeft 25% van de inwoners een migratieachtergrond waarvan Turkije het meest voorkomende herkomstland is (en Marokko komt daar vlak achteraan).

* In deze grafieken is 2021 het peiljaar, en niet 2022 zoals op veel andere pagina's.

Meer informatie: Inwoners Nederland naar migratieachtergrond: [CBS Statline](#)

Percentage inwoners met migratieachtergrond, 2021 (top-25)

Meest voorkomende herkomstland tussen haakjes



Bron: CBS

Vestiging en vertrek (1)

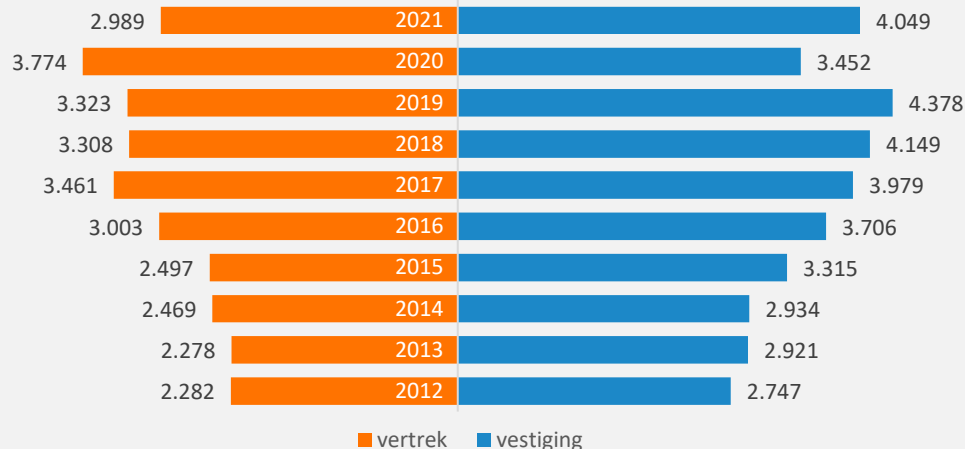
In 2021 is er weer een toename van het aantal inwoners met buitenlandse nationaliteit dat zich in Leiden vestigt

We kijken vanaf nu niet meer naar migratieachtergrond, maar alleen naar nationaliteit.

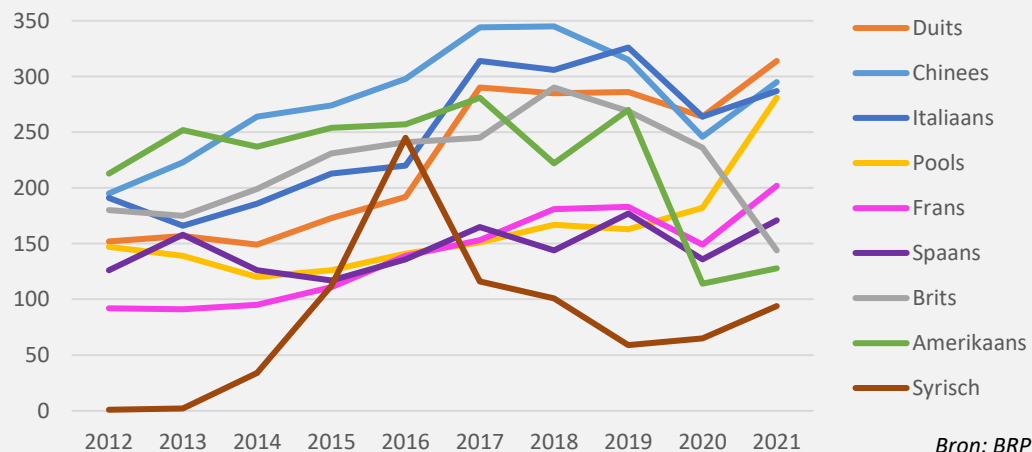
Hiervoor zagen we al dat het aantal internationals in Leiden de afgelopen jaren is gestegen. Dat blijkt ook uit het feit dat het aantal internationals dat zich in Leiden vestigt al jaren groter is dan het aantal dat vertrekt. Echter, in het coronajaar 2020 was dat anders. Het aantal internationals dat uit Leiden vertrok was iets groter dan in 2019, maar vooral het aantal internationals dat hier kwam wonen is flink gedaald. In 2021 vertrokken er juist weer minder internationals dan in eerdere jaren en kwamen er meer de stad binnen.

Er zijn verschillen tussen de nationaliteiten. Het aantal inwoners met Poolse nationaliteit dat zich in 2021 in Leiden vestigde is het meest gestegen. Het aantal Britten dat zich vestigde is als enige gedaald ten opzichte van 2020.

Aantal internationals dat vertrekt uit en zich vestigt in Leiden per jaar



Aantal internationals dat zich vestigt in Leiden per nationaliteit

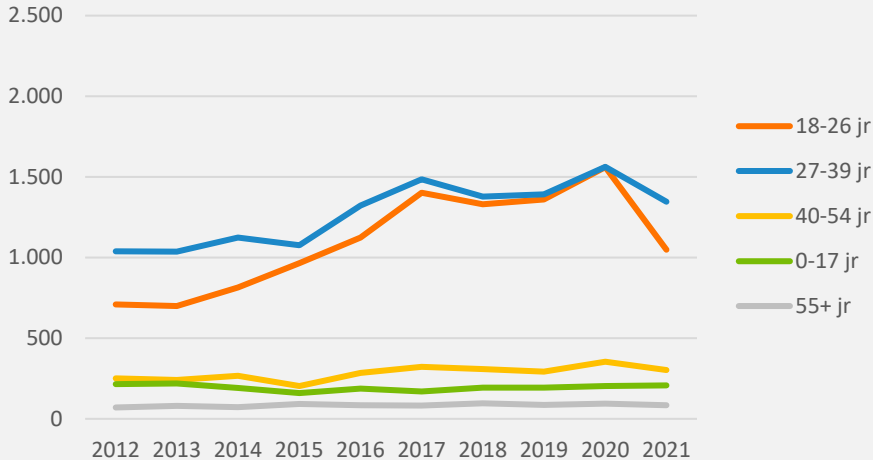


Bron: BRP

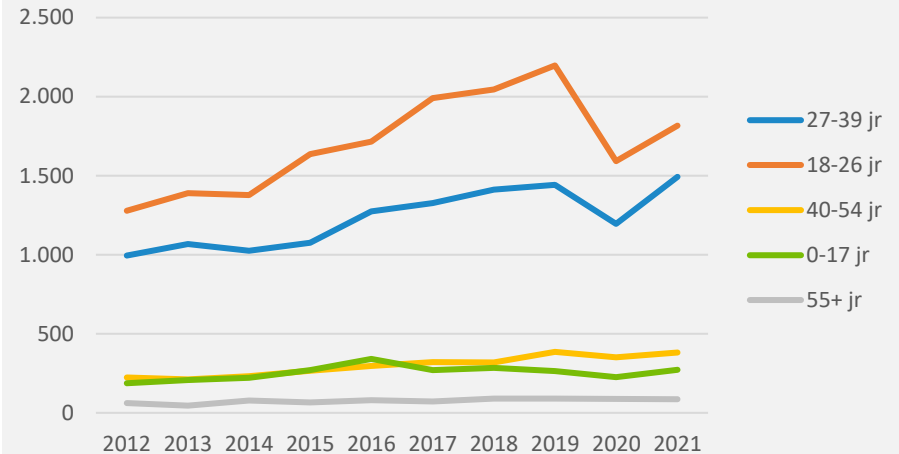
Vestiging en vertrek (2)

Vestigers en vertrekkers zijn vooral tussen de 18 en 39 jaar

Ontwikkeling leeftijd internationale vertrekkers



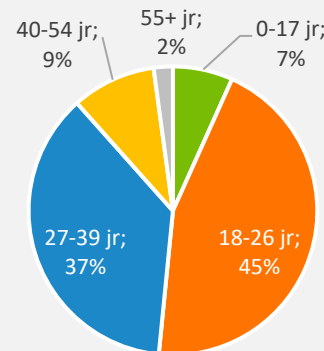
Ontwikkeling leeftijd internationale vestigers



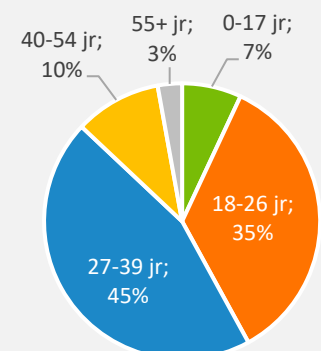
Als we kijken naar de leeftijd van de internationale vertrekkers en vestigers dan blijkt dat het overgrote deel tussen de 18 en 39 jaar is. Bij de vestigers is 18-26 de grootste groep (merendeels studenten), bij de vertrekkers 27-39 jaar.

Bij zowel de vestigers als de vertrekkers is een herstel te zien na de coronacrisis. In 2020 was bij de vertrekkers van 18-26 en van 27-39 jaar een stijging te zien, in 2021 was dat weer een daling. Bij de vestigers was bij de leeftijdsgroepen 18-26 en 27-39 een daling te zien, dat was in 2021 weer een stijging.

Leeftijd int. vestigers, 2021



Leeftijd int. vertrekkers, 2021



Bron: BRP

Woonduur

De helft van de Leidenaren met buitenlandse nationaliteit woont hier korter dan 3 jaar

Bij woonduur kijken we hoe lang een groep mensen op een bepaald moment in Leiden woont. In de grafieken hiernaast is dat op 1 januari 2022.

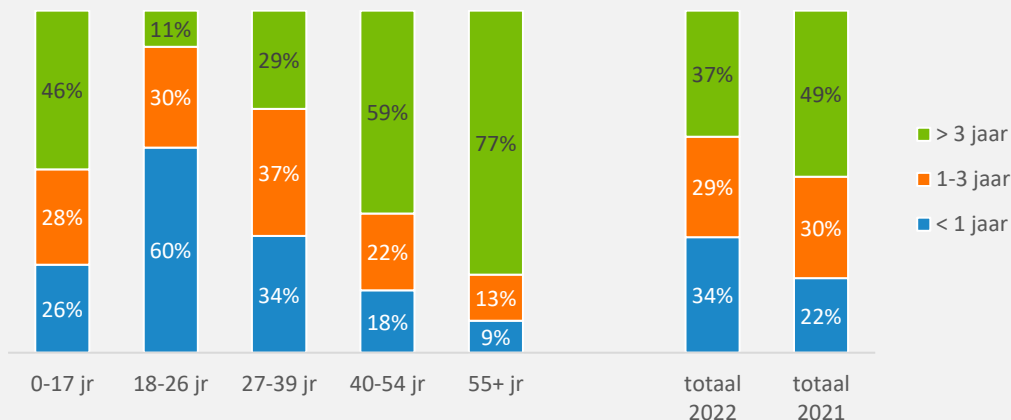
Van alle internationals (mensen met een buitenlandse nationaliteit) woont 34% korter dan een jaar in Leiden, 29% woont er tussen de 1 en 3 jaar en 37% woont langer dan 3 jaar in Leiden. Het verschil met 2021 is groot omdat er toen vanwege corona minder internationals in Leiden kwamen wonen.

Tussen de leeftijdsgroepen zijn grote verschillen. Hier zien we dat 18-26-jarigen het kortst geleden in Leiden zijn komen wonen. Dat stemt overeen met de bevindingen over vestiging, waarbij ook bleek dat internationals vooral in de studentenleeftijd in Leiden komen wonen.

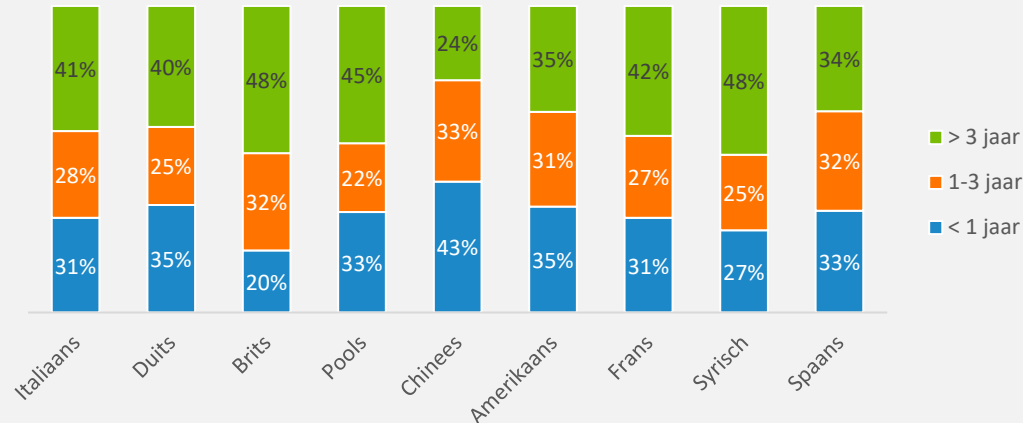
Als we kijken naar nationaliteit dan blijkt dat Leidenaren met een Chinese nationaliteit het vaakst nog maar kort in Leiden zijn. We zagen al eerder dat Syriërs vooral in 2016 in Leiden kwamen wonen en er op 1 januari 2022 dus al langer dan 3 jaar woonden.

Meer informatie: Inwoners Leiden naar woonduur: [Leiden in Cijfers](#)

Woonduur internationals in Leiden per leeftijdsgroep, 2022



Woonduur internationals in Leiden top-9 nationaliteiten, 2022



Remigratie / repats

Het aantal Nederlanders dat zich in Leiden vestigt na een verblijf in het buitenland daalt al een aantal jaar

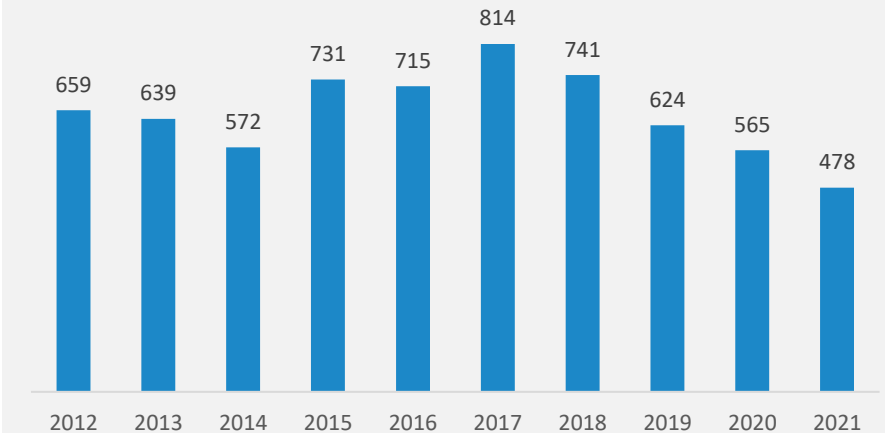
Er zijn ook Nederlanders die, na een verblijf in het buitenland, weer terugkomen naar Nederland. Dit worden wel 'repats' genoemd. In de grafiek hiernaast staat het aantal Nederlanders weergegeven dat per jaar in Leiden komt wonen en van wie het vorige adres in het buitenland was.

In de grafiek daaronder staat wat de leeftijd was van de 478 Nederlanders die in 2021 na een verblijf in het buitenland in Leiden zijn komen wonen.

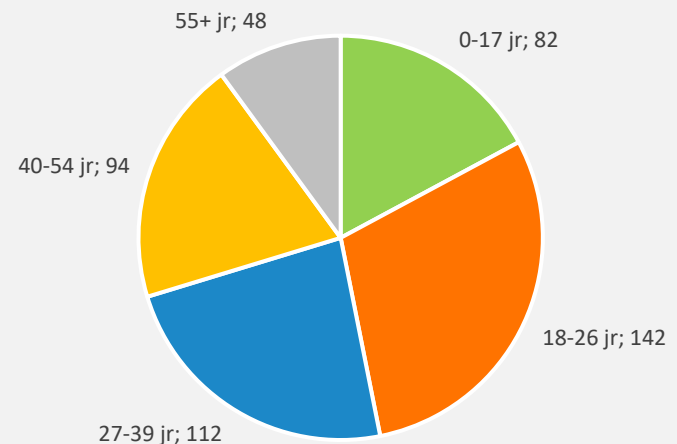
Het aantal Nederlanders dat remigreert laat door de jaren heen een grillig verloop zien, maar opvallend is wel dat het de afgelopen vier jaar is gedaald. Het lage aantal in 2020 en 2021 wordt waarschijnlijk voor een deel verklaard door de coronacrisis.

Bij de leeftijd valt op dat het relatief veel kinderen zijn (17%), vergeleken met het aandeel kinderen in het aantal internationale vestigers (7%, zie pagina 10). In 2021 zijn 82 Nederlandse kinderen na een verblijf in het buitenland in Leiden komen wonen. Ook het aandeel 40-54-jarige repats (20%) is hoger dan het aandeel in de zich vestigende internationals (10%).

Aantal Nederlanders dat remigreert naar Leiden



Aantal Nederlanders dat remigreert naar leeftijd, 2021

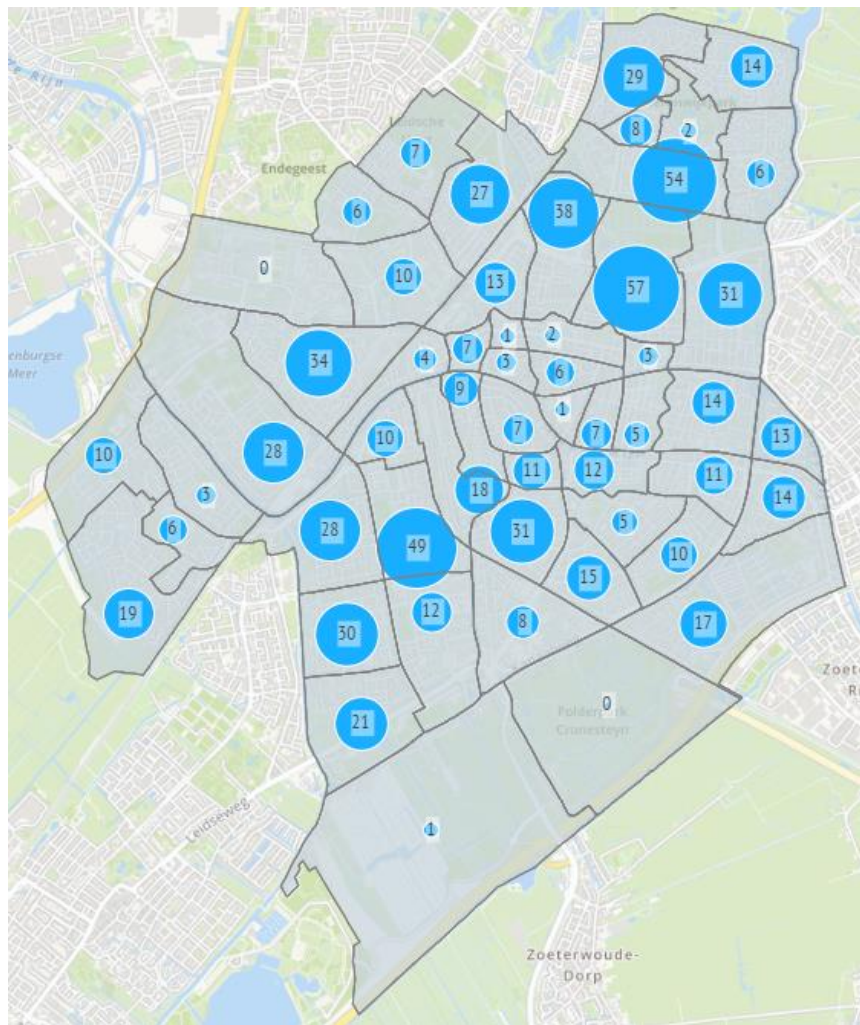


Bron: BRP

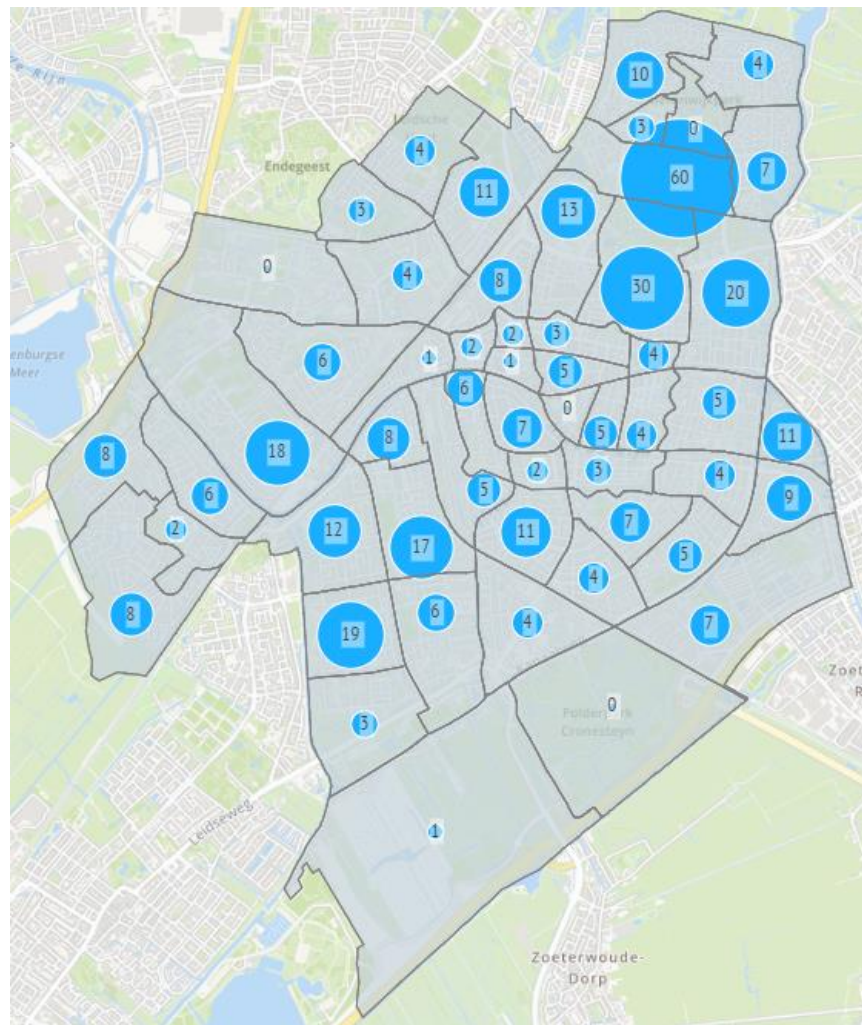
Internationale kinderen – 4-17 jaar

Meeste kinderen van 4-11 jaar en 12-17 jaar in Slaaghwijk, De Kooi en Noorderkwartier

Aantal kinderen met buitenlandse nationaliteit 4-11 jaar, 2022



Aantal kinderen met buitenlandse nationaliteit 12-17 jaar, 2022



Internationale kinderen – 0-17 jaar

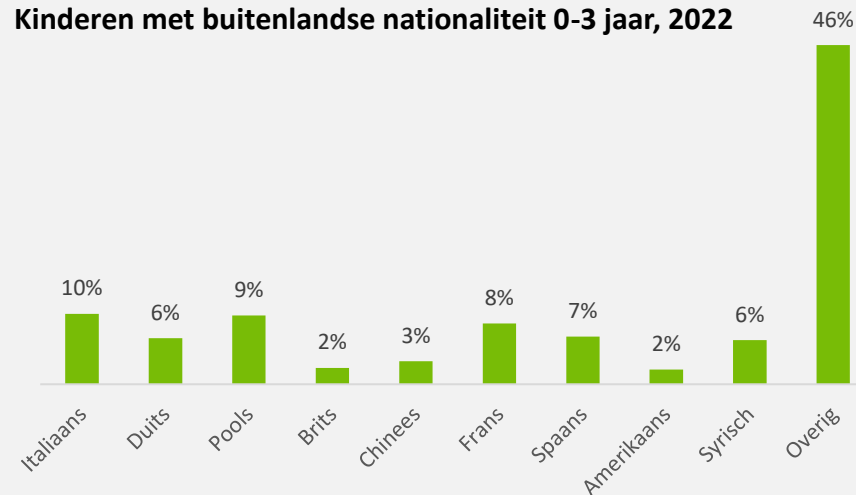
In totaal hebben in Leiden 1.641 kinderen van 0-17 jaar een buitenlandse nationaliteit

Op de pagina's hiervoor was te zien waar internationale kinderen in Leiden wonen. In de grafieken op deze pagina is te zien welke nationaliteit de kinderen hebben. De absolute aantallen zijn in sommige gevallen klein.

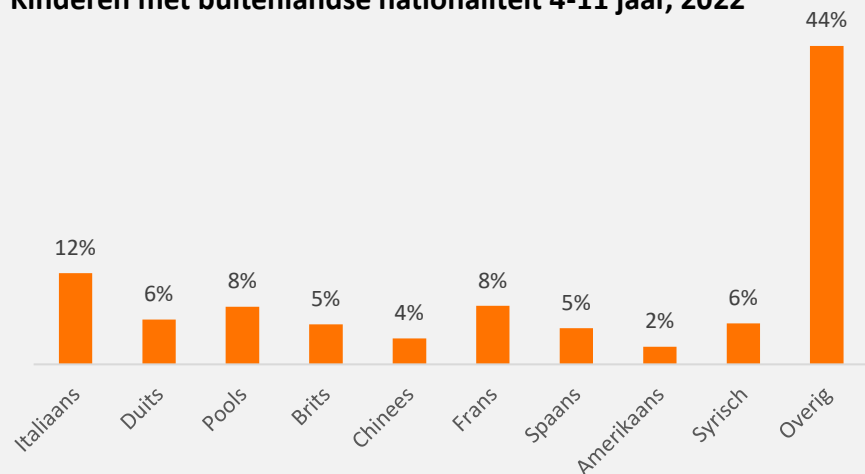
In totaal wonen er 446 kinderen van 0-3 jaar met een buitenlandse nationaliteit in Leiden, 787 van 4-11 jaar en 408 van 12-17 jaar. Bij de kinderen van 0-3 jaar en van 4-11 jaar komt de Italiaanse nationaliteit het vaakst voor. In absolute aantallen gaat het om 43 respectievelijk 98 kinderen. Onder de kinderen van 12-17 jaar komt de Syrische nationaliteit het meest voor.

Overigens heeft van alle kinderen in Leiden 91% de Nederlandse nationaliteit.

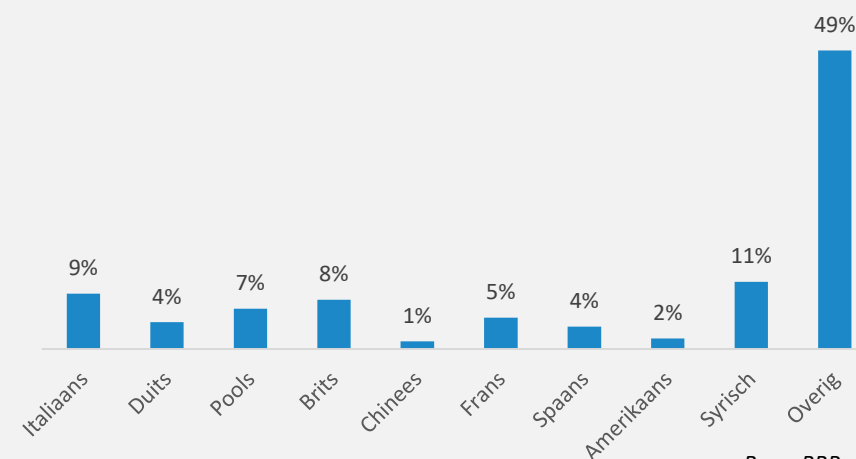
Kinderen met buitenlandse nationaliteit 0-3 jaar, 2022



Kinderen met buitenlandse nationaliteit 4-11 jaar, 2022



Kinderen met buitenlandse nationaliteit 12-17 jaar, 2022



Bron: BRP

Verskillende nationaliteiten in Leiden

De tien meest voorkomende nationaliteiten nader bekeken

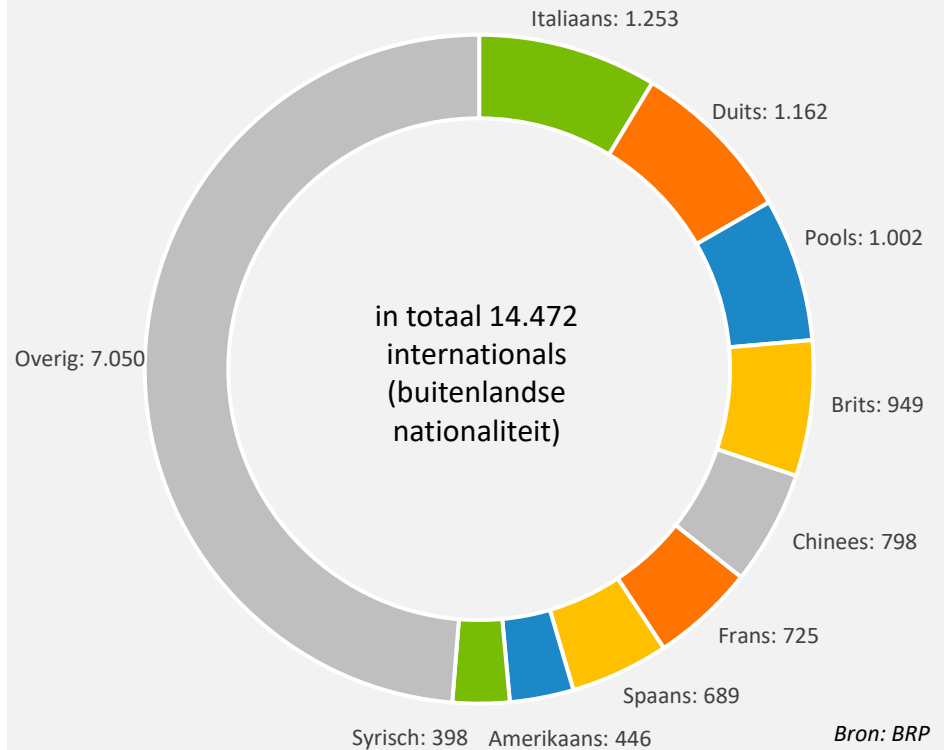
Op de volgende pagina's (17 t/m 26) komt steeds één nationaliteit aan bod. Dit zijn de meest voorkomende nationaliteiten, zoals die ook te zien zijn in de grafiek hiernaast. Van de inwoners met deze nationaliteit kijken we naar:

- Aantal
- Ontwikkeling afgelopen 10 jaar
- Leeftijd
- Geslacht
- Wijk

Het aantal inwoners met een buitenlandse nationaliteit is tussen 2012 en 2022 met 28% gestegen (van 11.315 in 2012 naar 14.472 in 2022) en het aantal inwoners met de Nederlandse nationaliteit met 2% (van 108.913 in 2021 naar 110.565 in 2022).

Van leeftijd en geslacht is steeds een grafiekje toegevoegd met de onderverdeling in de totale Leidse bevolking. Zo is goed te zien wat de eventuele verschillen zijn. De peildatum is telkens 1 januari 2022.

Aantal Leidenaren met buitenlandse nationaliteit, 2022



Meer informatie: Leidenaren naar nationaliteit per wijk: [Leiden in cijfers](#)

Nationaliteit – Nederlands

Beperkte stijging in vergelijking met andere nationaliteiten

Klik op andere
nationaliteit

Nederlands

[Italiaans](#)

[Duits](#)

[Pools](#)

[Brits](#)

[Chinees](#)

[Frans](#)

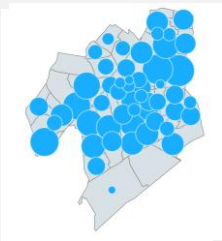
[Spaans](#)

[Amerikaans](#)

[Syrisch](#)

Wijk

Klik op de kaart om
te vergroten

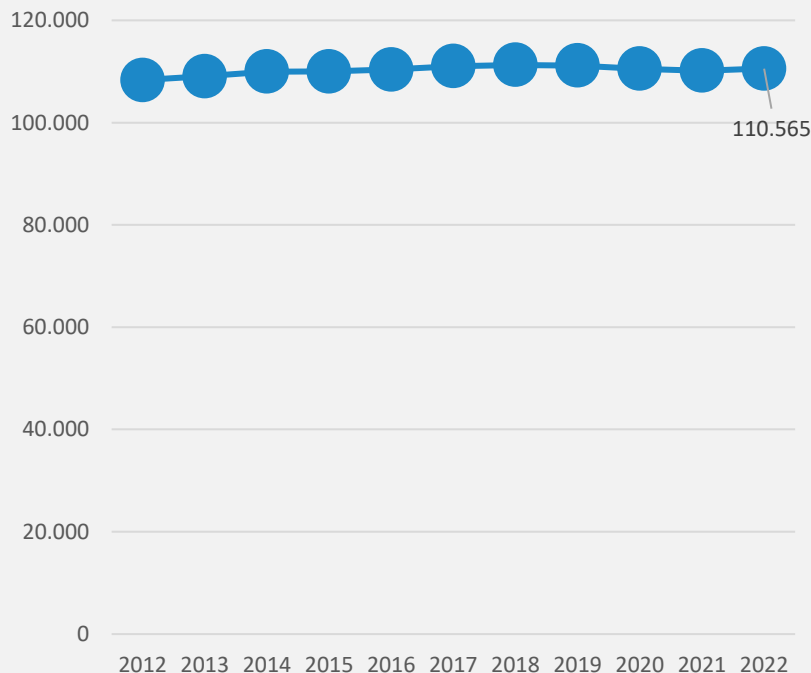


110.565 inwoners hebben de

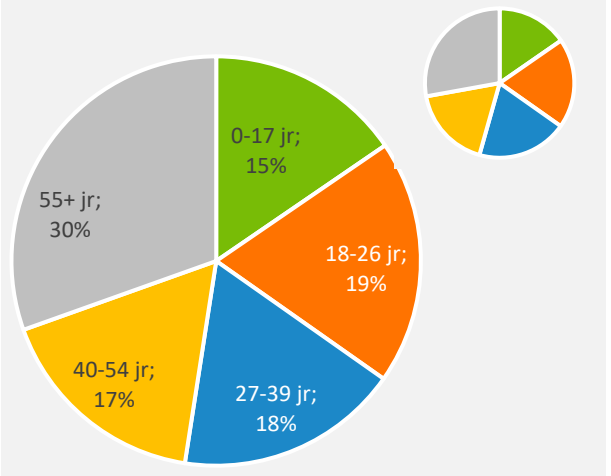
Nederlandse nationaliteit

Stijging sinds 2012: **2%**

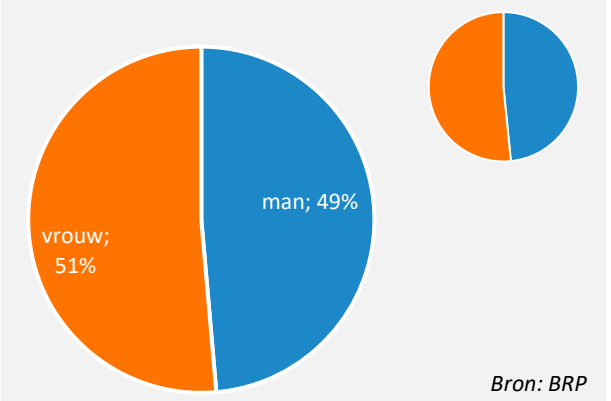
Ontwikkeling 2012-2022



Leeftijdsverdeling



Man/vrouw



Nationaliteit – Italiaans

Relatief veel mannen en 27-39-jarigen

Klik op andere
nationaliteit

Nederlands

Italiaans

Duits

Pools

Brits

Chinees

Frans

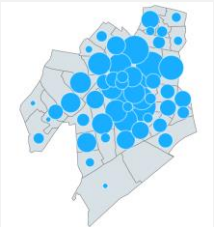
Spaans

Amerikaans

Syrisch

Wijk

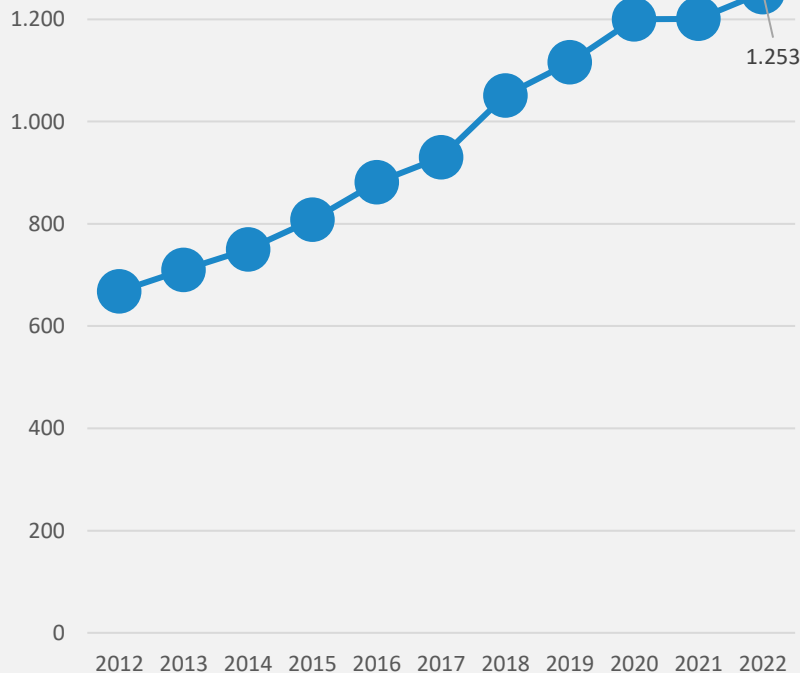
Klik op de kaart om
te vergroten



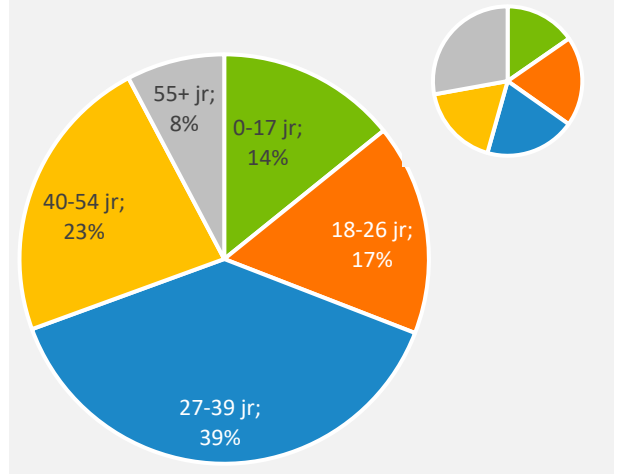
1.253 inwoners hebben de
Italiaanse nationaliteit

Stijging sinds 2012: **88%**

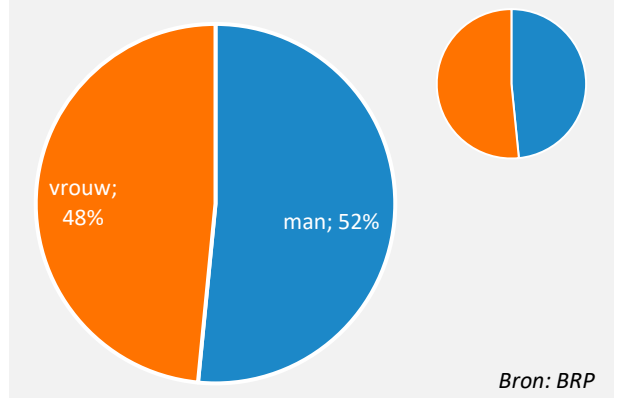
Ontwikkeling 2012-2022



Leeftijdsverdeling



Man/vrouw



Nationaliteit – Duits

Relatief veel 18-26-jarigen en veel vrouwen

Klik op andere
nationaliteit

[Nederlands](#)

[Italiaans](#)

[Duits](#)

[Pools](#)

[Brits](#)

[Chinees](#)

[Frans](#)

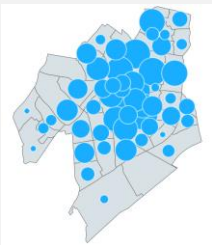
[Spaans](#)

[Amerikaans](#)

[Syrisch](#)

Wijk

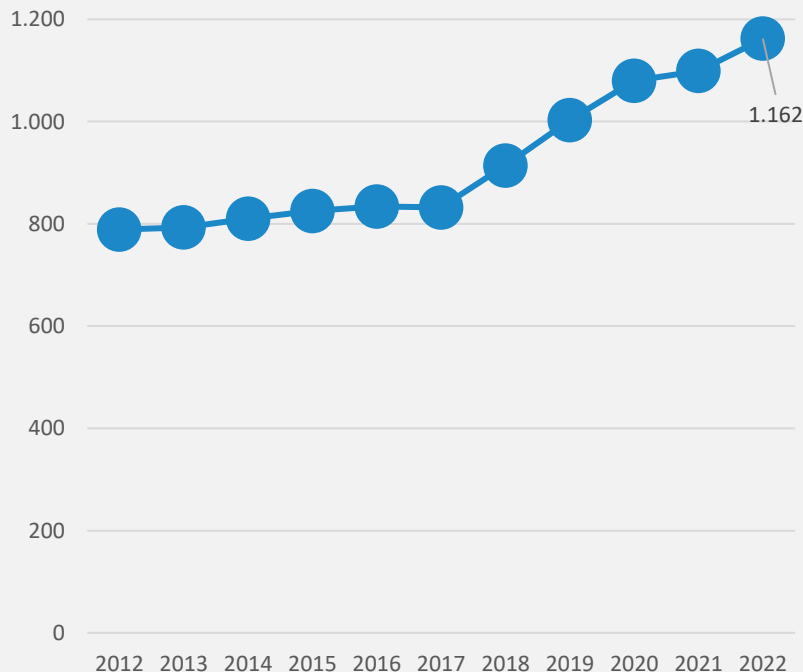
Klik op de kaart om
te vergroten



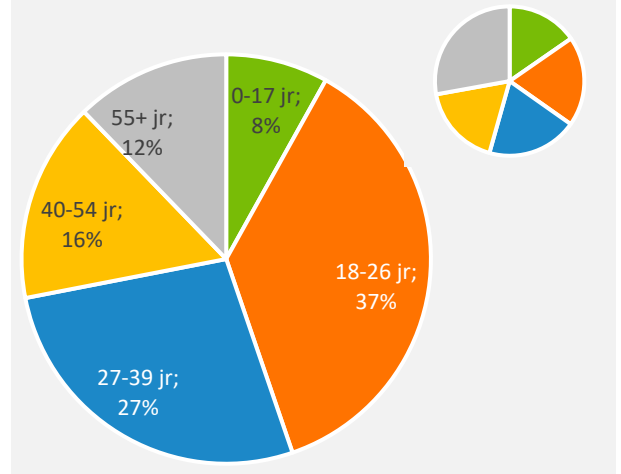
1.162 inwoners hebben de
Duitse nationaliteit

Stijging sinds 2012: **47%**

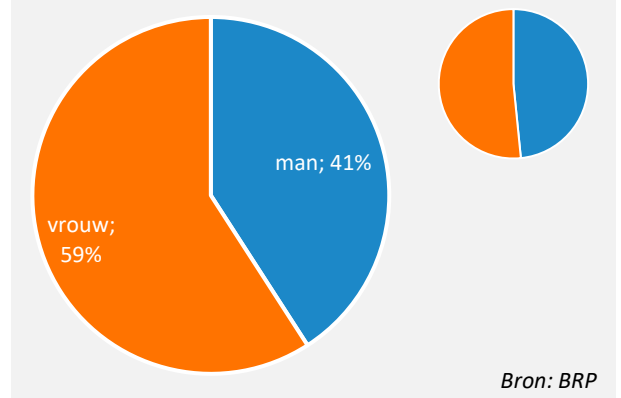
Ontwikkeling 2012-2022



Leeftijdsverdeling



Man/vrouw



Nationaliteit – Pools

Relatief veel 27-39-jarigen

Klik op andere
nationaliteit

[Nederlands](#)

[Italiaans](#)

[Duits](#)

Pools

[Brits](#)

[Chinees](#)

[Frans](#)

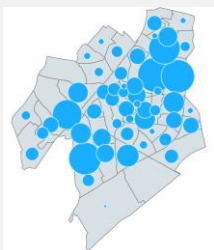
[Spaans](#)

[Amerikaans](#)

[Syrisch](#)

Wijk

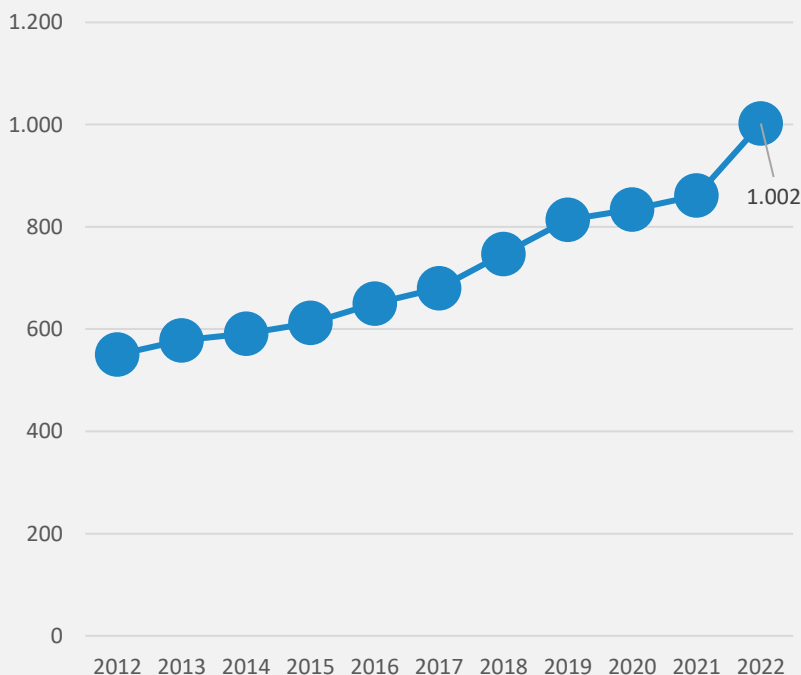
Klik op de kaart om
te vergroten



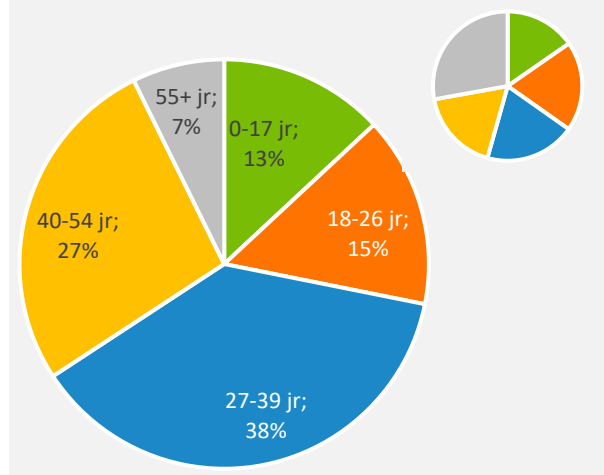
1.002 inwoners hebben de
Poolse nationaliteit

Stijging sinds 2011: **82%**

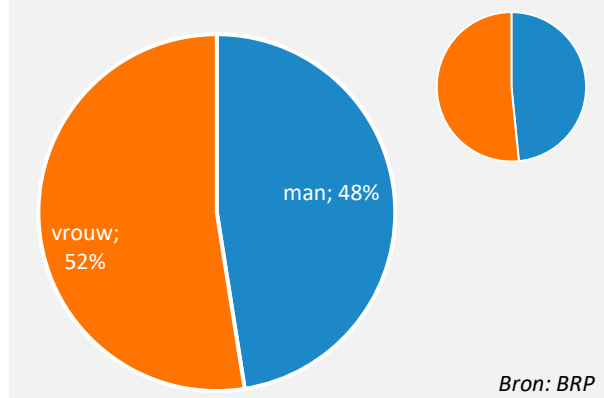
Ontwikkeling 2012-2022



Leeftijdsverdeling



Man/vrouw



Nationaliteit – Brits

Relatief lage stijging in afgelopen tien jaar en veel mannen

Klik op andere nationaliteit

[Nederlands](#)

[Italiaans](#)

[Duits](#)

[Pools](#)

Brits

[Chinees](#)

[Frans](#)

[Spaans](#)

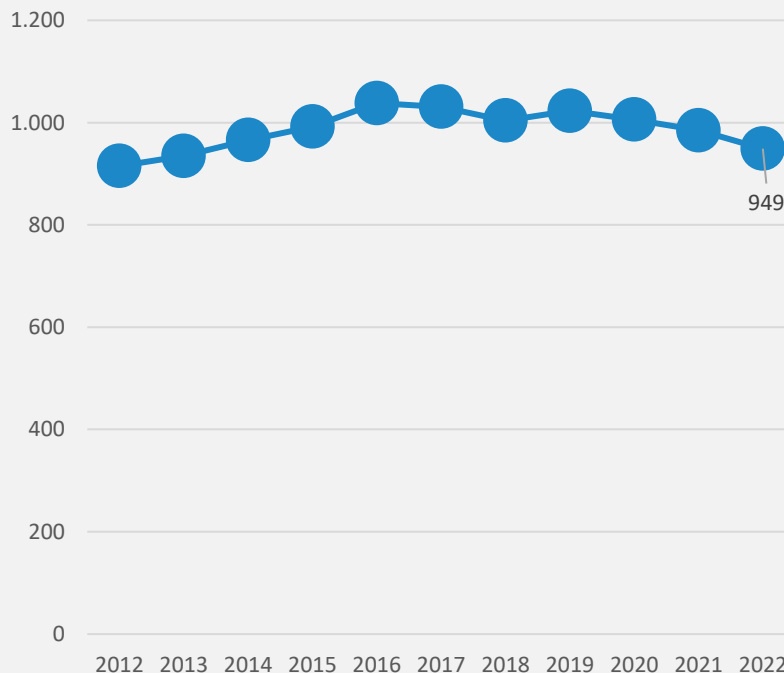
[Amerikaans](#)

[Syrisch](#)

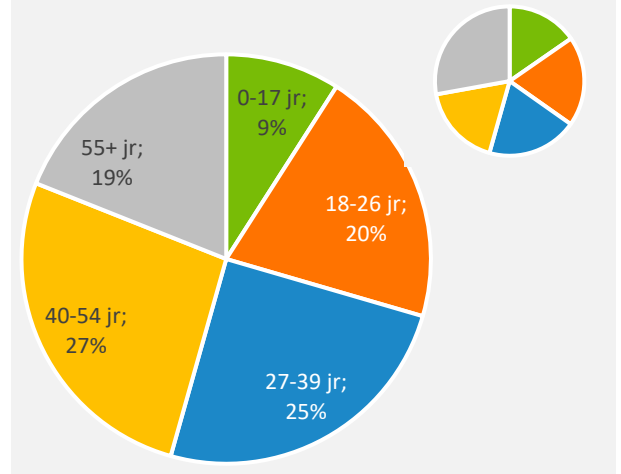
949 inwoners hebben de
Britse nationaliteit

Stijging sinds 2012: **4%**

Ontwikkeling 2012-2022

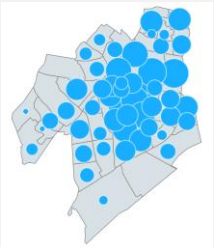


Leeftijdverdeling

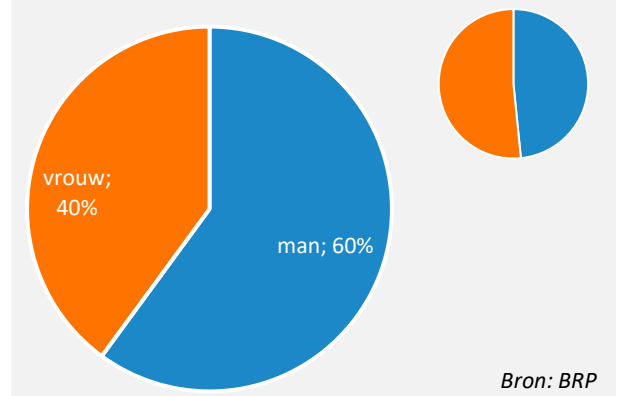


Wijk

Klik op de kaart om
te vergroten



Man/vrouw



Bron: BRP

Nationaliteit – Chinees

Veel 18-39-jarigen en wonen veel in wijk Boerhaave

Klik op andere
nationaliteit

[Nederlands](#)

[Italiaans](#)

[Duits](#)

[Pools](#)

[Brits](#)

[Chinees](#)

[Frans](#)

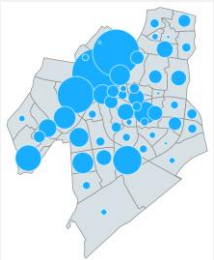
[Spaans](#)

[Amerikaans](#)

[Syrisch](#)

Wijk

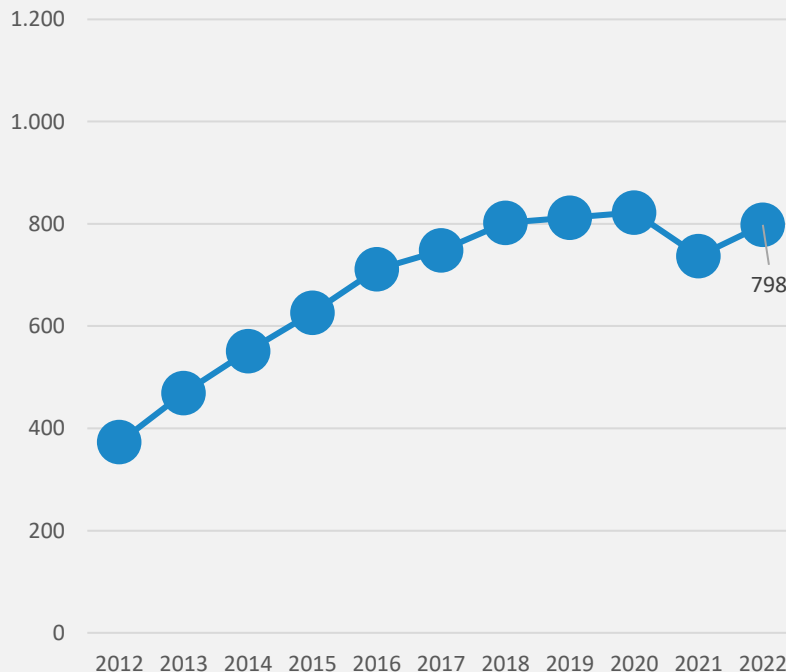
Klik op de kaart om
te vergroten



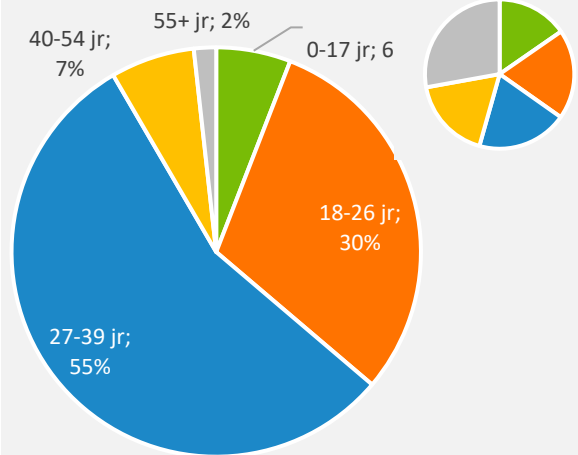
798 inwoners hebben de
Chinese nationaliteit

Stijging sinds 2012: **114%**

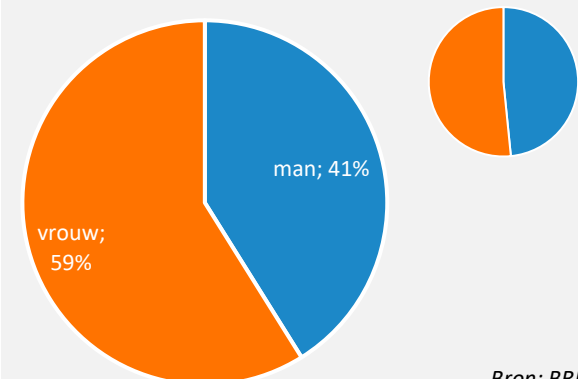
Ontwikkeling 2012-2022



Leeftijdsverdeling



Man/vrouw



Nationaliteit – Frans

Wonen relatief vaak in binnenstad

Klik op andere
nationaliteit

[Nederlands](#)

[Italiaans](#)

[Duits](#)

[Pools](#)

[Brits](#)

[Chinees](#)

Frans

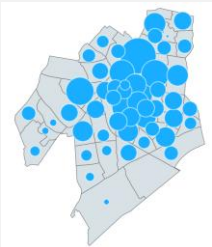
[Spaans](#)

[Amerikaans](#)

[Syrisch](#)

Wijk

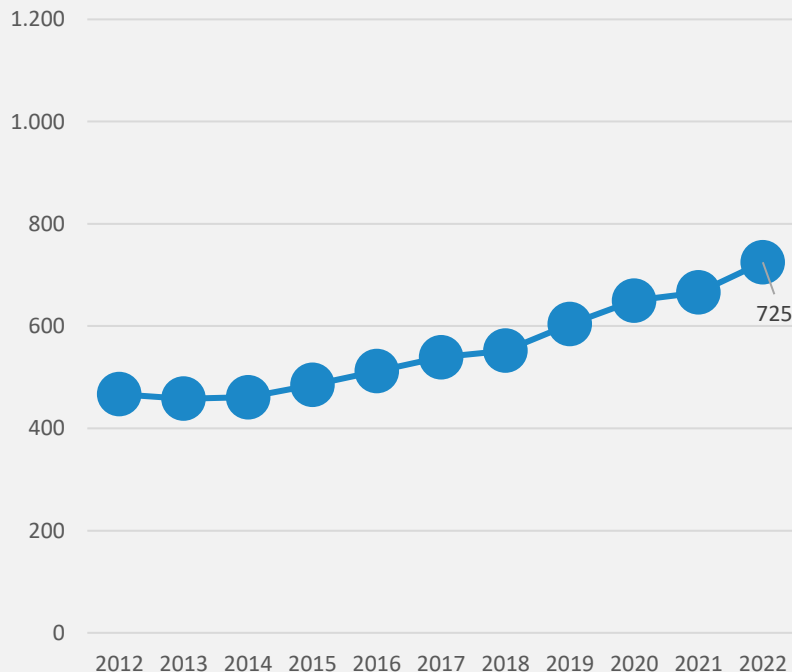
Klik op de kaart om
te vergroten



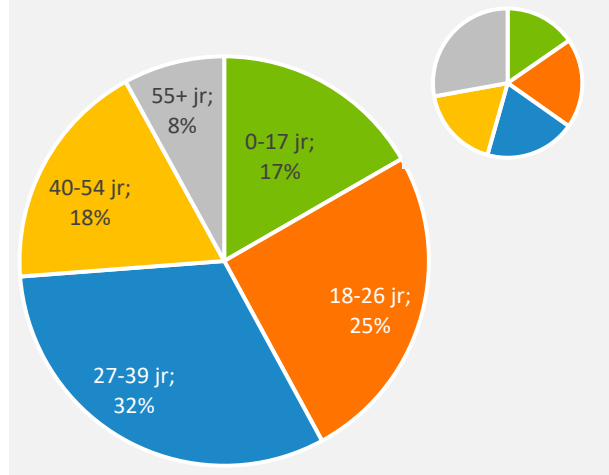
725 inwoners hebben de
Franse nationaliteit

Stijging sinds 2012: **55%**

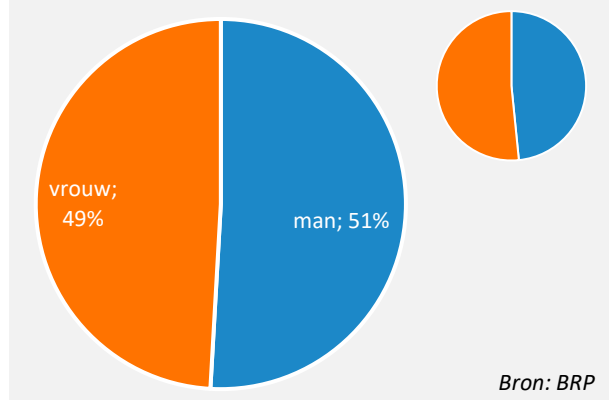
Ontwikkeling 2012-2022



Leeftijdverdeling



Man/vrouw



Nationaliteit – Spaans

Relatief veel 27-39-jarigen

Klik op andere
nationaliteit

[Nederlands](#)

[Italiaans](#)

[Duits](#)

[Pools](#)

[Brits](#)

[Chinees](#)

[Frans](#)

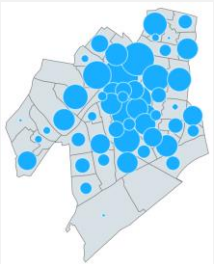
Spaans

[Amerikaans](#)

[Syrisch](#)

Wijk

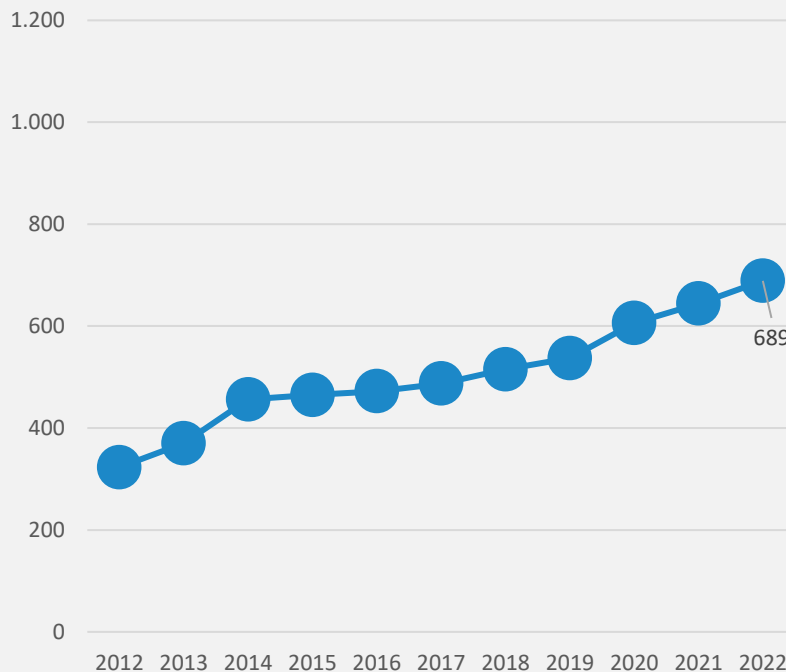
Klik op de kaart om
te vergroten



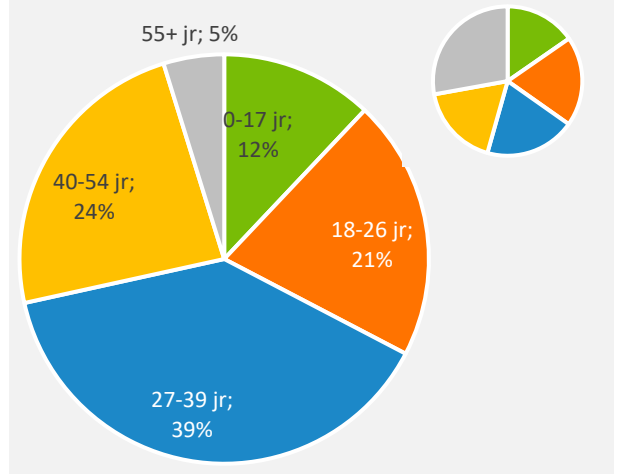
689 inwoners hebben de
Spaanse nationaliteit

Stijging sinds 2012: **113%**

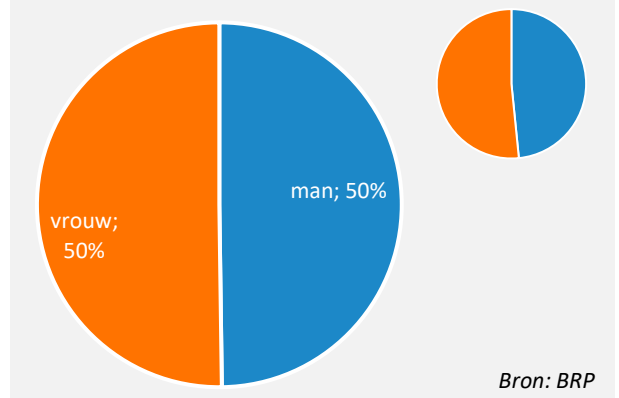
Ontwikkeling 2012-2022



Leeftijdsverdeling



Man/vrouw



Nationaliteit – Amerikaans

Sterke daling in 2020

Klik op andere
nationaliteit

[Nederlands](#)

[Italiaans](#)

[Duits](#)

[Pools](#)

[Brits](#)

[Chinees](#)

[Frans](#)

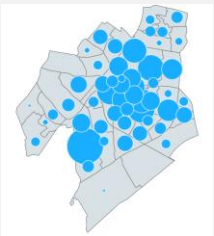
[Spaans](#)

[Amerikaans](#)

[Syrisch](#)

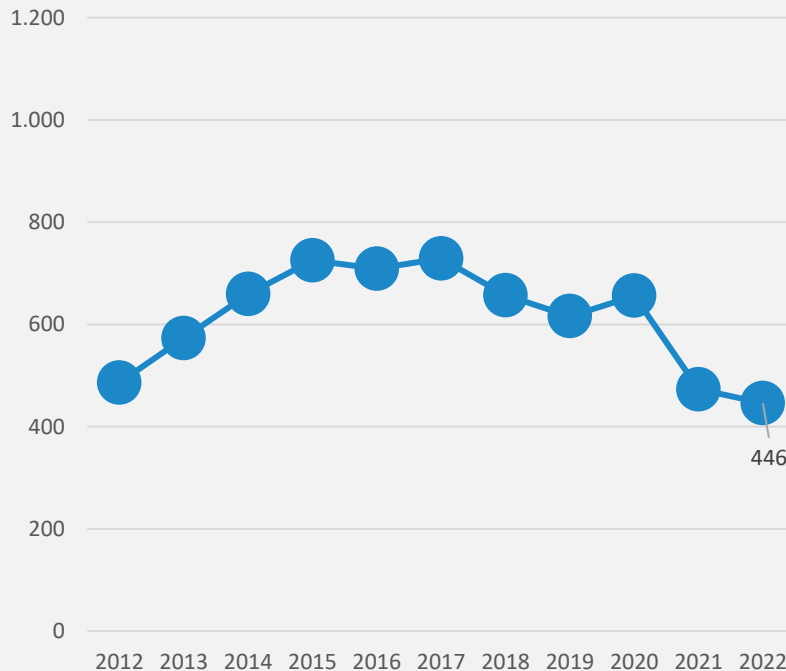
Wijk

Klik op de kaart om
te vergroten

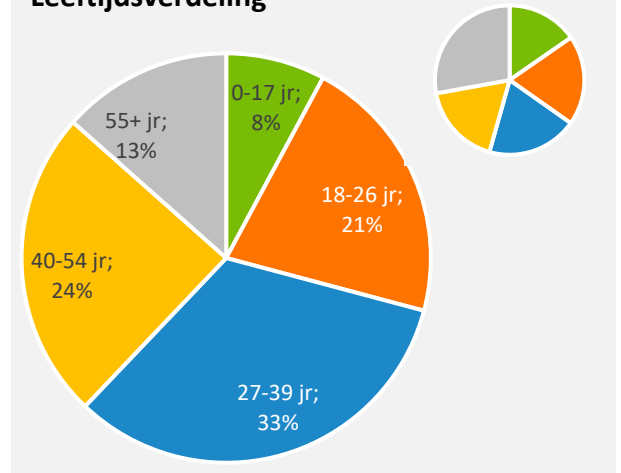


446 inwoners hebben de
Amerikaanse nationaliteit
Stijging sinds 2012: **-8%**

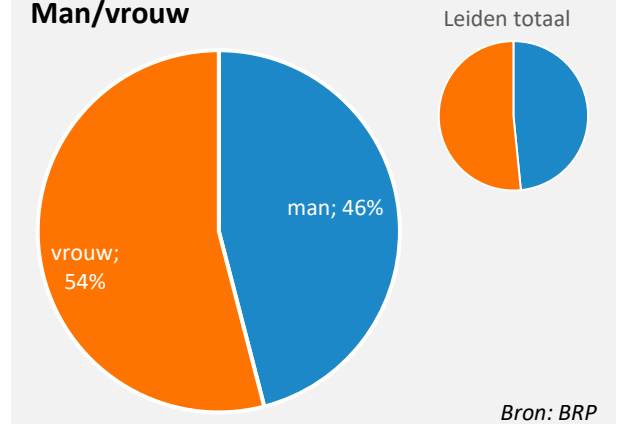
Ontwikkeling 2012-2022



Leeftijdsverdeling



Man/vrouw



Nationaliteit – Syrisch

Relatief veel kinderen, na sterke stijging nu een daling en wonen veel in Leiden-Noord en Slaaghwijk

Klik op andere nationaliteit

[Nederlands](#)

[Italiaans](#)

[Duits](#)

[Pools](#)

[Brits](#)

[Chinees](#)

[Frans](#)

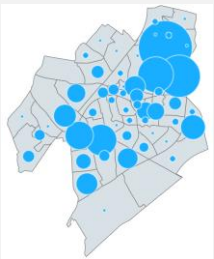
[Spaans](#)

[Amerikaans](#)

Syrisch

Wijk

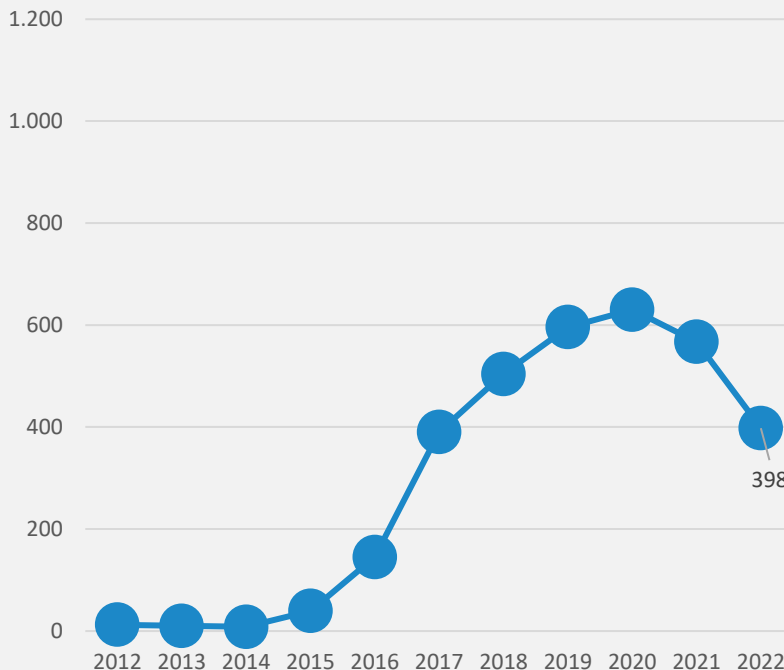
Klik op de kaart om te vergroten



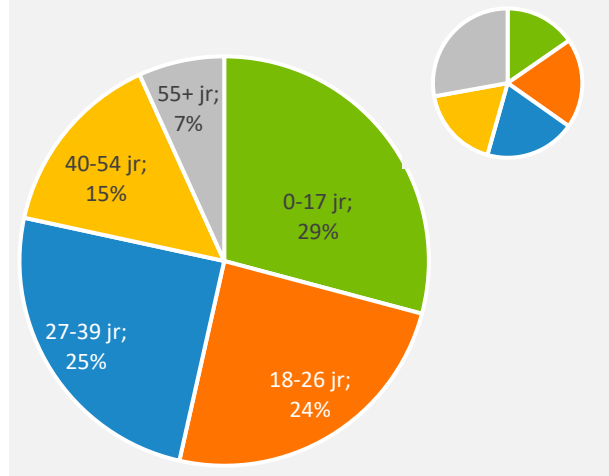
398 inwoners hebben de
Syrische nationaliteit

Stijging sinds 2012: **3.217%**

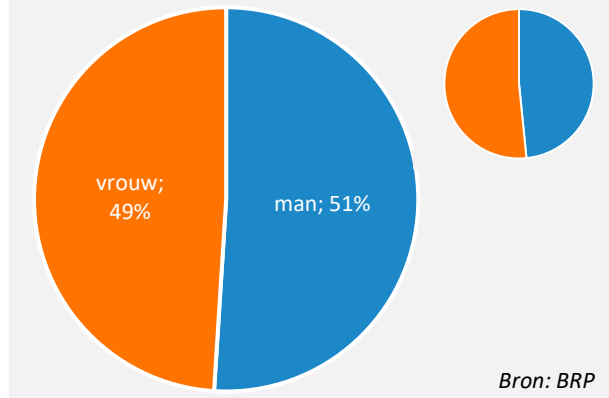
Ontwikkeling 2012-2022



Leeftijdverdeling



Man/vrouw



Inschrijvingen bij Expat Centre Leiden

In 2021 en 2022 waren er meer inschrijvingen bij het Expat Centre Leiden dan in 2020

Bij het Expat Centre Leiden (ECL) kunnen internationals vanuit de hele Leidse regio terecht voor inschrijving in het bevolkingsregister en voor informatie over alles wat bij een verhuizing naar de Leidse regio komt kijken. Denk aan informatie over huisvesting, verzekeringen, scholen, verenigingen en het leren kennen van de internationale community. Bovendien wordt er, om het dienstenpakket compleet te maken, nauw samengewerkt met partners uit de regio die aanvullende services aanbieden aan internationals en bedrijven.

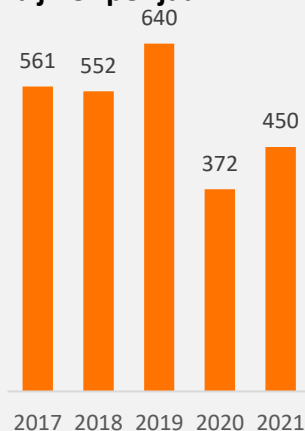
In 2021 schreven 450 internationals zich via het ECL in in de bevolkingsadministratie, voor het grootste deel in Leiden. In 2020 waren dit er als gevolg van de wereldwijde coronacrisis minder dan eerdere jaren. Maar in 2021 waren er weer meer inschrijvingen. En de eerste maanden van 2022 laten wederom een stijging zien.

De internationals werken bij ruim 50 werkgevers, waarvan Universiteit Leiden en LUMC het grootst zijn.

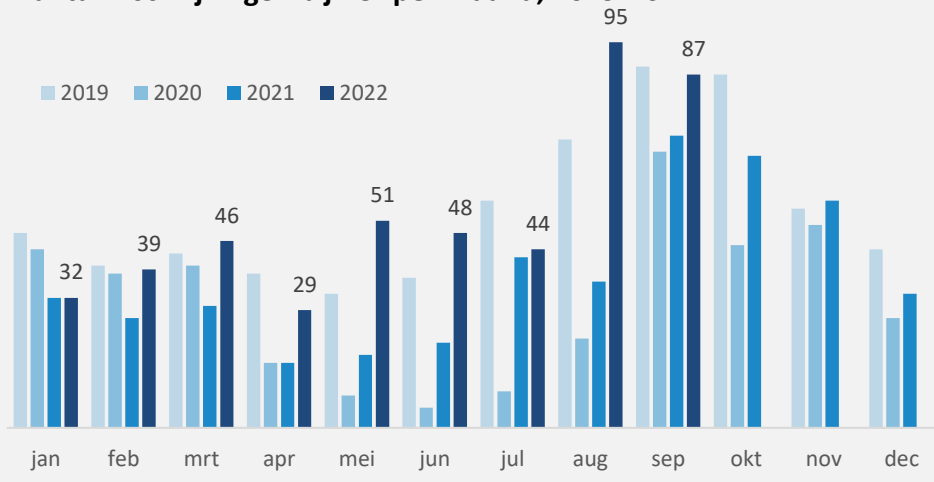
Meer informatie:
[Expat Centre Leiden](#)



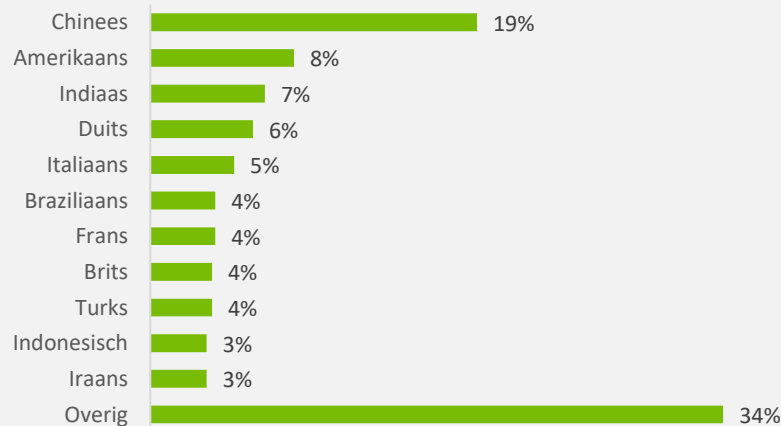
Aantal inschrijvingen bij ECL per jaar



Aantal inschrijvingen bij ECL per maand, 2019-2022



Aantal inschrijvingen bij ECL per nationaliteit, 2021



Bron: ECL

Internationale werknemers - wonend in Leiden en regio

Stijging van aantal internationale werknemers in de Leidse regio stopt in 2020

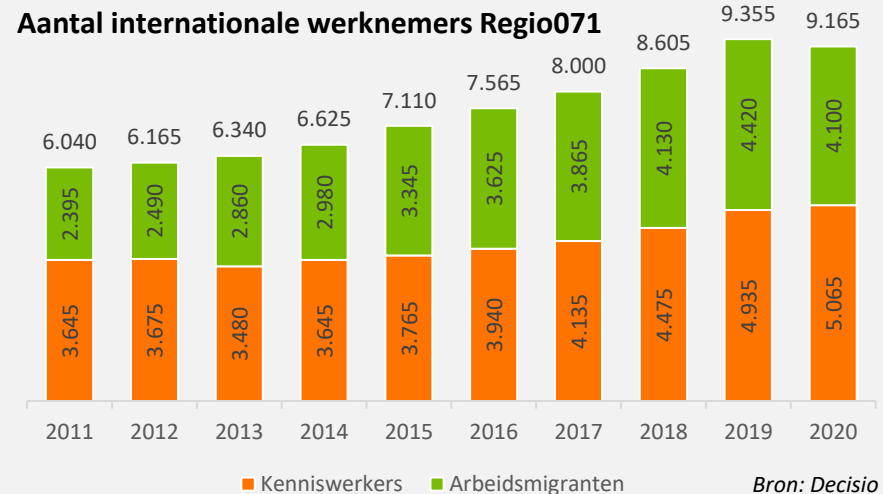
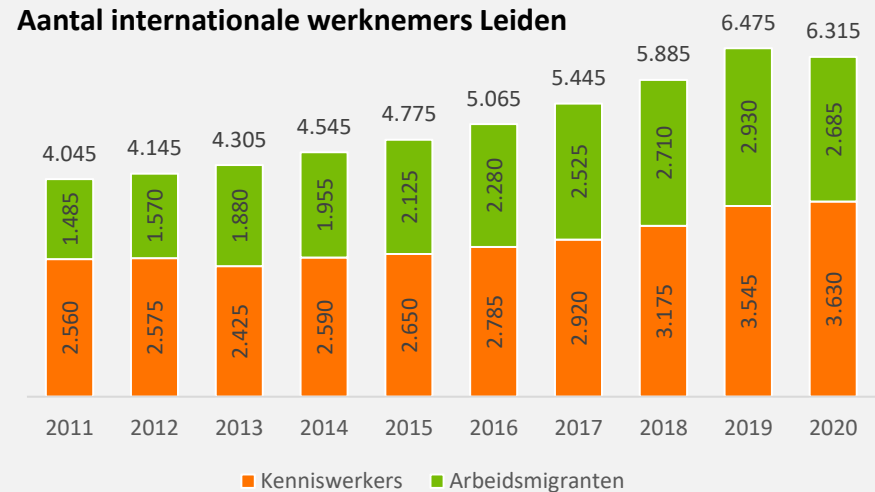
Onderzoeksbureau Decisio heeft in opdracht van expat centres in Nederland (waaronder Expat Centre Leiden) het aantal internationale werknemers in beeld gebracht. Dit zijn mensen die in loondienst zijn bij een in Nederland gevestigde organisatie waarvoor loonheffing is betaald aan de Belastingdienst. Daarnaast geldt dat deze persoon een buitenlandse nationaliteit heeft. Internationale werknemers kunnen in twee groepen worden verdeeld.

Kenniswerkers: een internationale werknemer, waarbij een minimale looneis is gesteld voor twee leeftijdsgroepen (70% van de IND-grens). Voor mensen onder de 30 jaar is dat in 2020 € 30.672 en voor mensen vanaf 30 jaar is dat € 41.840.

Arbeidsmigrant: een internationale werknemer die geen kenniswerker is, dus die een loon heeft onder de hierboven genoemde bedragen.

We zien dat in Leiden, maar ook in de gehele Regio071 (Katwijk, Leiden, Leiderdorp, Oegstgeest, Voorschoten en Zoeterwoude), het aantal internationale werknemers in de afgelopen jaren is gestegen. Alleen in 2020 was er een daling, hoogstwaarschijnlijk een gevolg van corona. Vooral het aantal arbeidsmigranten is gestegen; in Leiden met 81% tussen 2011 en 2020. Het aantal kenniswerkers is in die periode gestegen met 42%. Voor de Regio071 zijn de percentages als volgt: 71% stijging van het aantal arbeidsmigranten, 39% van het aantal kenniswerkers.

NB: Het gaat hier om het aantal internationale werknemers dat in Leiden resp. Regio071 woont. Het aantal dat er werkt komt op de volgende pagina aan bod.



Bron: Decisio

Internationale werknemers – werkend in Leiden

Vooraf meer arbeidsmigranten in Leiden

Op de vorige pagina ging het over internationale werknemers die in Leiden of Regio071 wónen, op deze pagina gaat het over het aantal dat in Leiden wérkt.

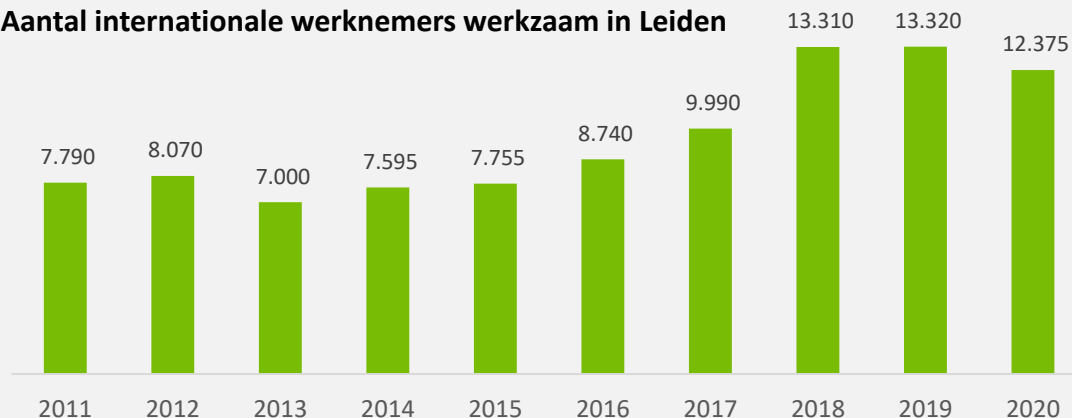
Het aantal internationale werknemers dat in Leiden werkt is tussen 2011 en 2020 gestegen van 7.790 tot 12.375, dat is 59%. Tussen 2019 en 2020 was er een daling.

In de onderste grafiek is het totale aantal internationale werknemers uitgesplitst naar kenniswerkers en arbeidsmigranten (zie vorige pagina voor de definitie). Het blijkt dat vooral het aantal arbeidsmigranten is gestegen. Van 4.605 in 2011 tot 8.610 in 2020, dat is 87%. Het aantal kenniswerkers is ook gestegen, maar relatief minder (+18%).

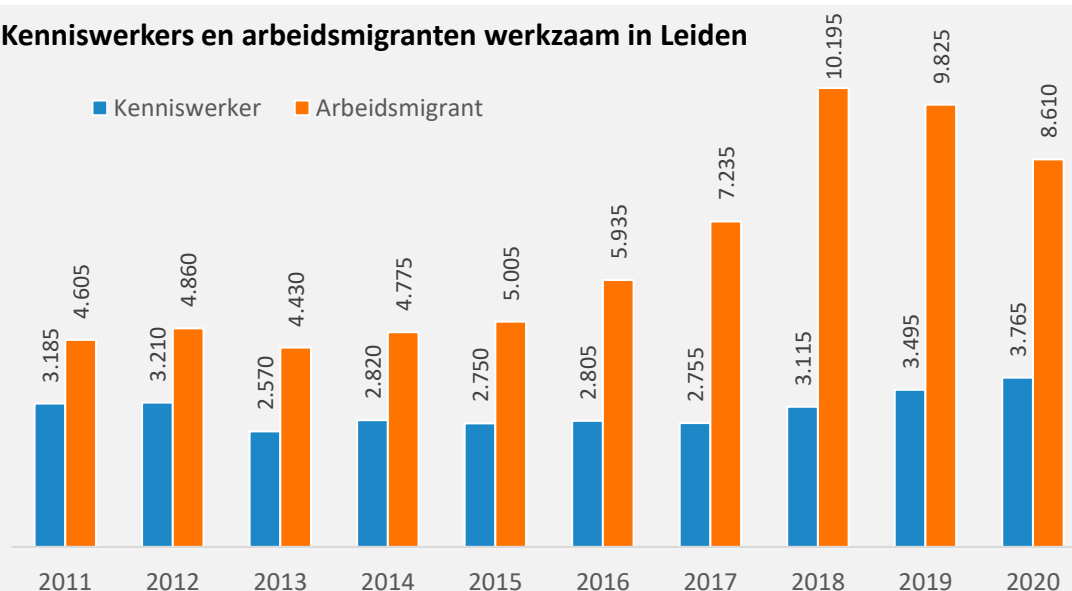
Er werken dus meer internationale werknemers in Leiden (totaal 12.375) dan dat er wonen (6.315)*. Den Haag en Amsterdam zijn belangrijke woonplaatsen.

* Het is niet van elke internationale werknemer bekend waar hij/zij woont, dus daarom zijn de werk-cijfers sowieso hoger dan de woon-cijfers.

Aantal internationale werknemers werkzaam in Leiden



Kenniswerkers en arbeidsmigranten werkzaam in Leiden



Internationale werknemers – sectoren

Arbeidsmigranten werken vooral via uitzendbureaus, kenniswerkers in onderwijs, uitzendbranche en zakelijke dienstverlening

Internationale werknemers kunnen in twee groepen worden uitgesplitst: kenniswerkers en arbeidsmigranten. Op pagina 28 staat de definitie. Het is een onderscheid op basis van inkomen, niet op basis van inhoud van het werk.

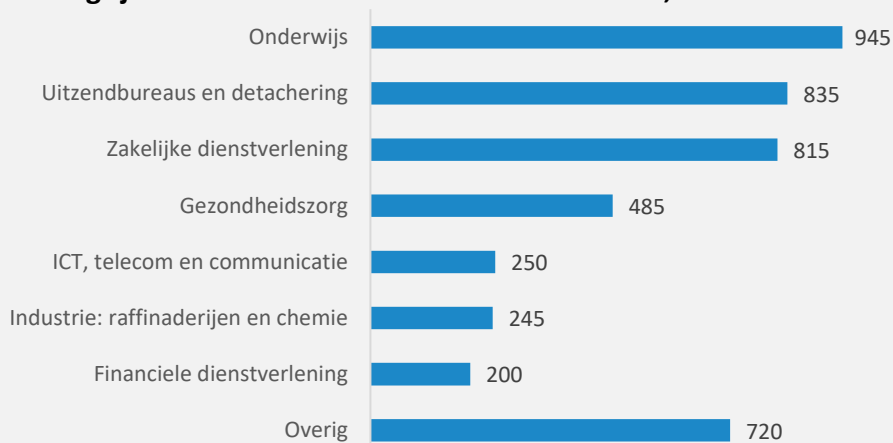
In de grafieken hiernaast is weergegeven in welke sectoren kenniswerkers werken en in welke sectoren de arbeidsmigranten. Het betreft in beide grafieken het totaal van de internationale werknemers die in Leiden werken (die niet altijd in Leiden wonen).

De top-3 van sectoren waar kenniswerkers werken (ieder zo'n 20%) is:

- Onderwijs
- Uitzendbureaus en detachering
- Zakelijke dienstverlening

Van de arbeidsmigranten werkt 69% via een uitzendbureau of detachering. Hierbij is het niet duidelijk in welke sector ze daadwerkelijk werken.

Belangrijkste werksectoren kenniswerkers Leiden, 2020



Belangrijkste werksectoren arbeidsmigranten Leiden, 2020



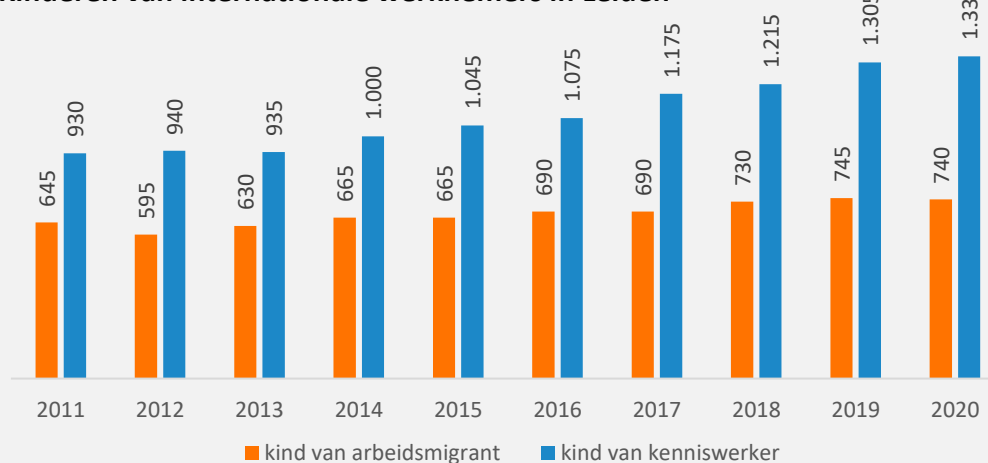
Internationale werknemers – kinderen

De internationale werknemers die in Leiden wonen hebben in totaal 2.070 kinderen

We zagen al eerder dat in Leiden 6.315 internationale werknemers wonen. In veel gevallen hebben zij één of meer kinderen.

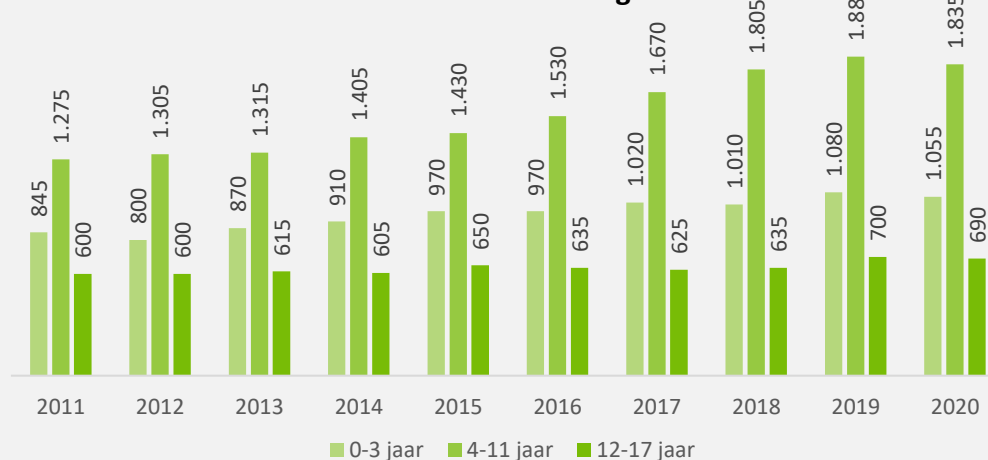
In 2020 wonen in Leiden 740 kinderen van arbeidsmigranten en 1.330 kinderen van kenniswerkers.

Kinderen van internationale werknemers in Leiden



Voor de totale groep internationale werknemers in de Regio071, dus kenniswerkers en arbeidsmigranten samen, is bekend hoe oud die kinderen zijn. De meesten zijn 4-11 jaar oud. Dit aantal is de laatste tien jaar gestegen, maar het laatste jaar licht gedaald. De aantallen in de leeftijdsgroepen 0-3 en 12-17 lieten hetzelfde verloop zien.

Kinderen van internationale werknemers in Regio071



Statushouders

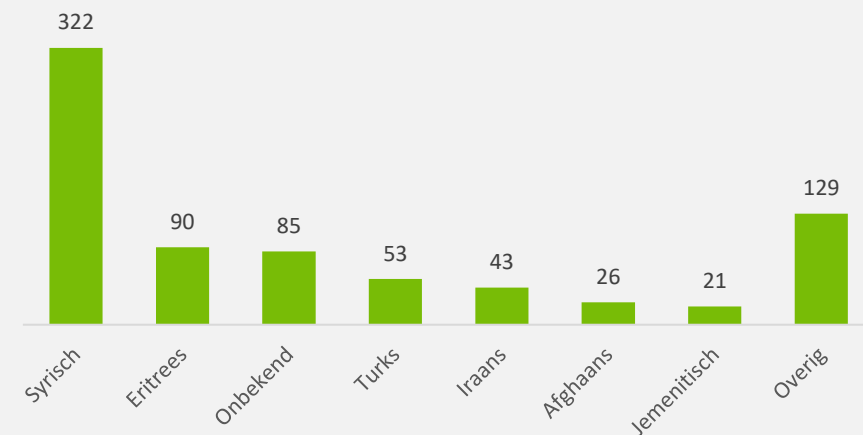
In Leiden wonen bijna 800 statushouders, vooral uit Syrië

Op 1 januari 2022 wonen er 769 statushouders in Leiden. De grootste groep komt uit Syrië. Ze wonen vooral in het Bos- en Gasthuisdistrict, Leiden-Noord en de Merenwijk. 55% is een man en 45% een vrouw.

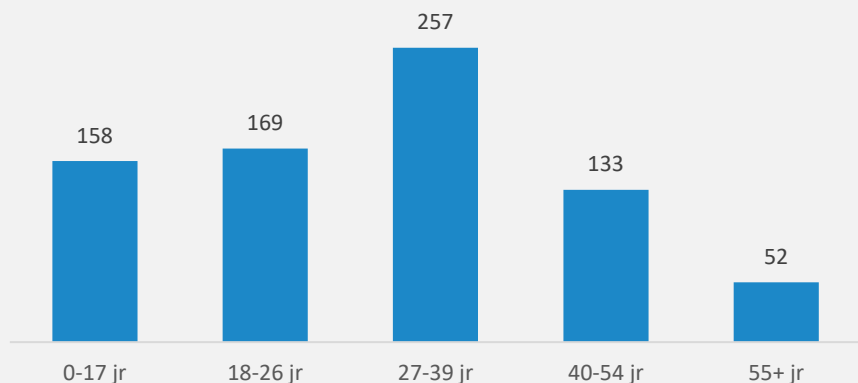
Statushouders naar geslacht, 2022



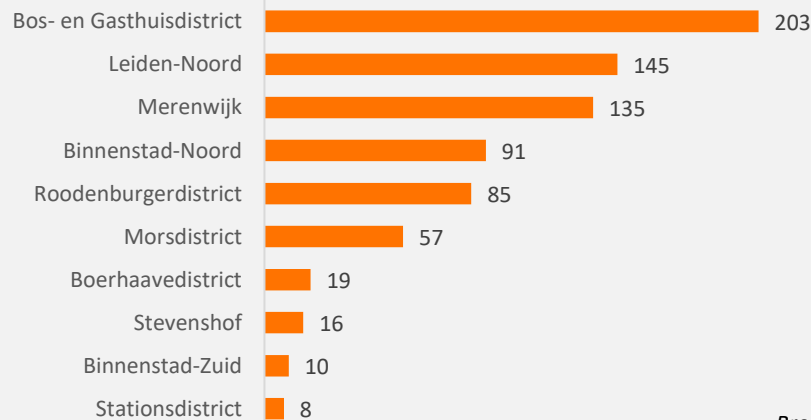
Statushouders naar nationaliteit, 2022



Statushouders naar leeftijd, 2022



Statushouders naar wijk, 2022



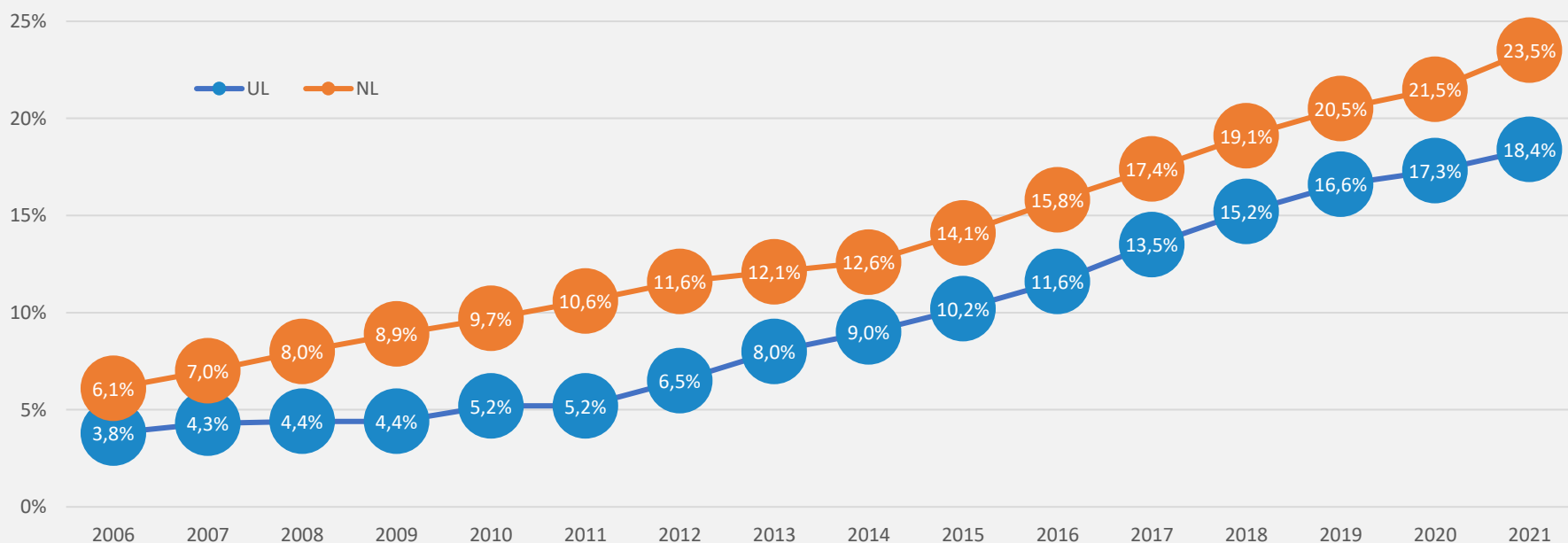
Bron: BRP

Internationale studenten

Het percentage internationale studenten aan de Universiteit Leiden is de afgelopen dertien jaar verviervoudigd

In het studiejaar 2021/2022 heeft 18,4% van de studenten aan de Universiteit Leiden (inclusief de Haagse campus) een buitenlandse nationaliteit. Dit percentage is al jaren aan het stijgen, in 2006 was het nog maar 3,8%. Gemiddeld in Nederland is het percentage internationale universitaire studenten momenteel 23,5%.

Percentage internationale studenten aan Universiteit Leiden vergeleken met Nederland



Bron: Nuffic

Meer informatie: Internationale studenten aan universiteiten en hogescholen: [Nuffic](#)

Internationale studenten

Er zijn grote verschillen in het aantal en percentage internationale studenten in Nederland; in hbo zijn minder internationale studenten

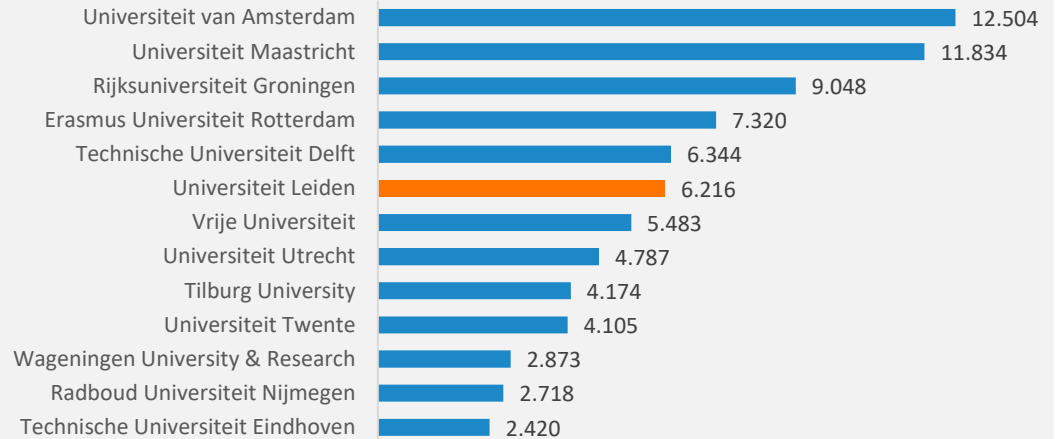
Als we Leiden vergelijken met andere universiteiten zien we dat de Universiteit Maastricht duidelijk het hoogste percentage internationale studenten heeft. Meer dan de helft van de studenten aldaar komt uit het buitenland.

Universiteit Leiden (inclusief de Haagse campus) staat wat het aantal internationale studenten betreft op de 6^e plek en procentueel bekeken op plek 10.

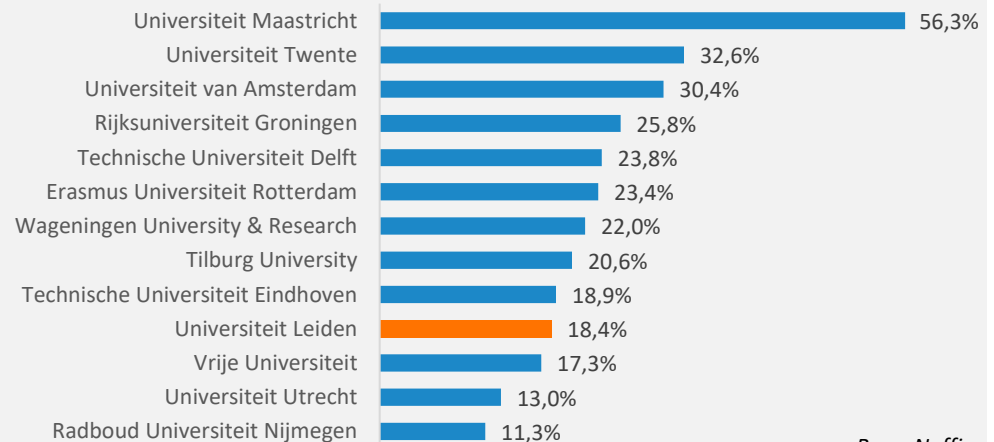
In het HBO ligt het percentage internationale studenten lager dan op universiteiten. Op de Hogeschool Leiden is het 0,4%. Daarnaast heeft de Amerikaanse Webster University een vestiging in Leiden.

Aan de Hogeschool Leiden studeren in 2021/2022 **55** internationale studenten Dat is **0,4%** van het totale aantal studenten. In heel Nederland komt **7,1%** van de hbo-studenten uit het buitenland.

Aantal internationale studenten aan Nederlandse universiteiten, 2021



Percentage internationale studenten aan Nederlandse universiteiten, 2021



Bron: Nuffic

Internationale studenten

Meeste studenten aan Universiteit Leiden komen uit Duitsland

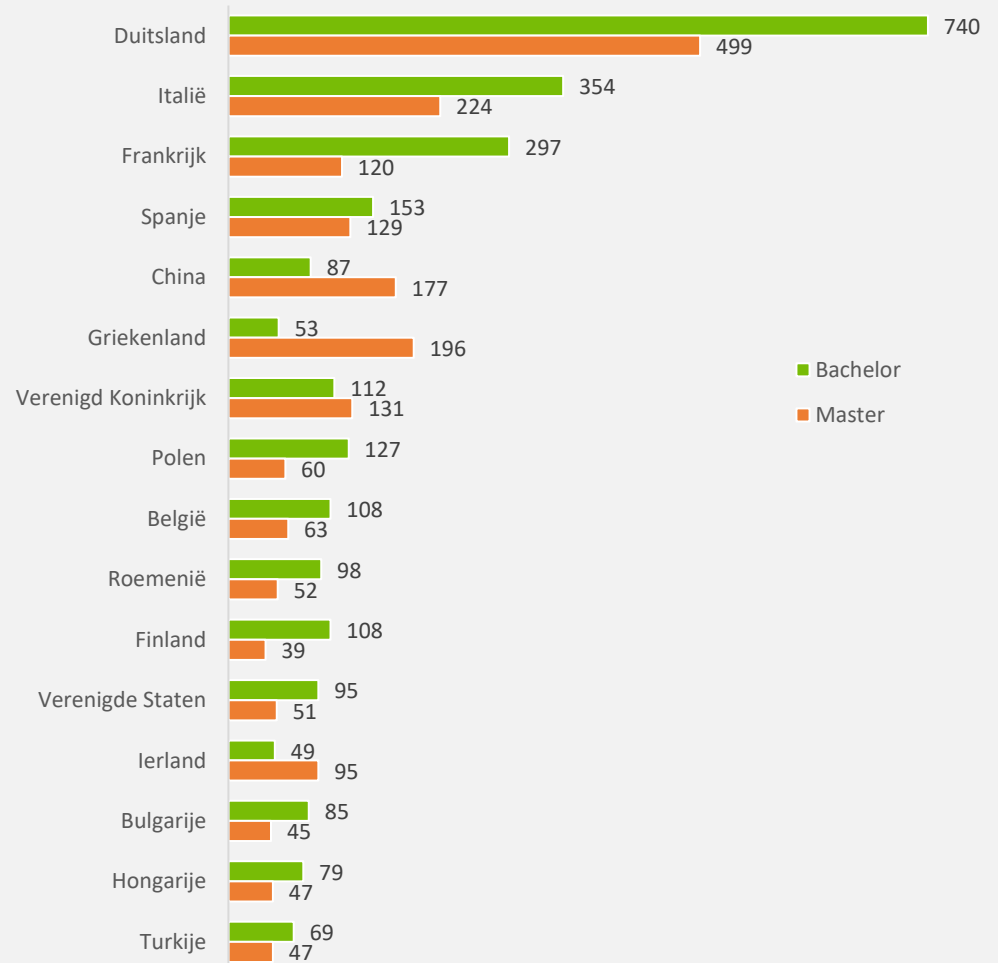
Van de Universiteit Leiden is bekend uit welk land de internationale studenten afkomstig zijn. Er is een uitsplitsing gemaakt naar bachelor- en master-studenten.

Duitsland is het land waaruit de meeste internationale studenten afkomstig zijn. Dit geldt zowel voor bachelor- als voor master-studenten. Ook in eerdere jaren was Duitsland het herkomstland met de meeste internationale studenten.

De meeste landen in de lijst liggen in Europa. Belangrijkste uitzondering, op plek 5, is China. Dit zijn vooral master-studenten. Een ander land waaruit meer master- dan bachelor-studenten komen is Griekenland.

Als we onderscheid maken in EU-landen en overige landen, dan zien we dat in 2021 het aantal internationale studenten uit EU-landen 4.558 (73%) bedraagt en dat uit andere landen 1.658 (27%).

Internationale studenten aan Universiteit Leiden naar nationaliteit, 2021



Bron: Nuffic