


Internationals in cijfers, Leiden 2023



Monitor internationalisering

Inleiding (1)

Aanleiding

Leiden is en wordt steeds internationaler. De afgelopen jaren is het aantal internationale inwoners flink gestegen. Anno 2023 is dit terug te zien in het aantal Leidenaren met een migratieachtergrond (34,5%), een niet-Nederlandse nationaliteit (13,1%) en in de toename van de diverse groepen internationals: kenniswerkers, arbeidsmigranten, studenten en vluchtelingen.

Voor de gemeente Leiden betekent dit een andere inzet op een aantal vlakken, denk hierbij aan primaire taken zoals dienstverlening, maar ook aan het vervullen van een stimulerende en faciliterende rol. Op 17 september 2020 is daarom de *Visie Internationalisering* door de Leidse gemeenteraad vastgesteld.

Naar aanleiding van deze visie heeft de gemeente Leiden, in samenwerking met het Leiden International Centre, in 2020 voor het eerst de *Monitor Internationalisering* opgesteld. De versie die nu voorligt is de derde update. In de monitor staan relevante beschikbare cijfers over de diverse groep internationals in Leiden. Aangezien er in Nederland verschillende definities bestaan om internationals op in te delen, is eerst gekeken naar de Leidenaar met een migratieachtergrond en vervolgens naar de Leidenaar met een buitenlandse nationaliteit. In het grootste deel van de monitor zal met 'international' iemand worden aangeduid die niet de Nederlandse nationaliteit heeft.

Na een kleine daling in 2020 vanwege de coronapandemie is het aantal internationals weer gestegen. Tussen 1 januari 2021 en 1 januari 2023 is het aantal inwoners met een niet-Nederlandse nationaliteit gestegen met 2.710 mensen naar 16.643.

Peildatum

De monitor heeft voor zover mogelijk 1 januari 2023 als peildatum. Voor sommige cijfers, bijvoorbeeld een vergelijking met andere gemeenten, is 2022 het meest recente jaar. In de monitor zal regelmatig verwezen worden naar de website Leiden in Cijfers. Daar worden cijfers gedurende het jaar geactualiseerd. Zowel deze monitor als de website zijn bedoeld voor beleidsmedewerkers, bestuurders en geïnteresseerden om beter zicht te krijgen op de diversiteit binnen Leiden.

Inleiding (2)

Bronnen

In deze publicatie zijn vijf bronnen gebruikt. Hieronder wordt per bron een korte toelichting gegeven. Per pagina in het rapport wordt rechtsonder aangegeven welke bron is gebruikt. Deze bron geldt voor alle grafieken op die pagina.

Basisregistratie personen (BRP)

Een groot deel van de gegevens komt uit de Basisregistratie Personen. Dat is het bevolkingsbestand dat wordt bijgehouden door elke gemeente. Het betreft de gegevens over Leidenaren met migratieachtergrond, nationaliteit en statushouders. We hebben de beschikking over de BRP tot en met 1 januari 2023.

Centraal Bureau voor de Statistiek (CBS)

Het Centraal Bureau voor de Statistiek heeft zeer veel gegevens beschikbaar over internationals en stelt die voor een groot deel beschikbaar op de website Statline. Oorspronkelijk komen de gegevens uit de BRP's van de verschillende gemeenten. Het CBS bewerkt en analyseert deze op uniforme wijze, waardoor vergelijking mogelijk is. De gegevens in deze monitor die niet over Leiden gaan, bijvoorbeeld over de regiogemeenten en andere grote steden, zijn afkomstig van het CBS. De meest recente peildatum is 1 januari 2022.

Leiden International Centre

Het Leiden International Centre is de helpdesk voor internationals. houdt bij hoeveel internationals zij inschrijven in de BRP. De cijfers zijn actueel t/m 2022.

Onderzoek uitgevoerd door Decisio in opdracht van Leiden International Centre

Elke paar jaar geeft de koepel van Expat Centres opdracht aan onderzoeksbureau Decisio om gegevens over internationale werknemers te verzamelen en te analyseren. Eind 2021 is een nieuw onderzoek door Decisio verschenen met daarin gegevens tot en met 2020.



Nuffic

Gegevens over internationale studenten worden beschikbaar gesteld op de website van het Nuffic. Daar is voor elke universiteit en Hogeschool in Nederland informatie beschikbaar over het aantal internationale studenten. Het meest recente studiejaar is 2022/2023.

Inleiding (3)

Definitie

Als we kijken naar 'internationals' is het belangrijk om een definitie vast te stellen. Twee landelijk gangbare indelingen zijn die naar nationaliteit en die naar migratieachtergrond.

Bij *nationaliteit* kijken we of iemand al dan niet een Nederlands paspoort heeft. Zo nee, dan heeft de persoon een buitenlandse nationaliteit. Heeft iemand twee paspoorten, waarvan één Nederlands, dan telt deze persoon mee bij de Nederlanders.

Bij *migratieachtergrond* kijken we naar het geboorteland van zijn of haar ouders. Is minimaal één van zijn of haar ouders in het buitenland geboren, dan heeft deze persoon een migratieachtergrond. Dit is dus een ruimere definitie dan als we kijken naar nationaliteit.

In Leiden heeft 34,5% van de inwoners een migratieachtergrond en 13,1% een buitenlandse nationaliteit. Er zijn vrijwel geen inwoners die wel een buitenlandse nationaliteit hebben maar geen migratieachtergrond. We kunnen dus zeggen dat $34,5\% - 13,1\% = 21,4\%$ van de Leidenaren wel de Nederlandse nationaliteit heeft en toch een migratieachtergrond heeft.

Vanaf pagina 31 wordt gesproken over *internationale werknemers*. Daar betreft het een deelgroep van de inwoners met een niet-Nederlandse nationaliteit.

Leeswijzer

Achtereenvolgens komen in deze monitor aan de orde:

- Migratieachtergrond en buitenlandse nationaliteit (pagina 5 t/m 8)
- Leidenaren met buitenlandse nationaliteit: verhuizingen, leeftijd, wijk (pagina 9 t/m 27)
- Internationale werknemers (pagina 28 t/m 30)
- Statushouders (pagina 32)
- Internationale studenten (pagina 33 t/m 35)

Contact

Deze monitor is opgesteld door team Onderzoek & Data van de gemeente Leiden (onderzoek@leiden.nl).

Nationaliteit en migratieachtergrond in Leiden

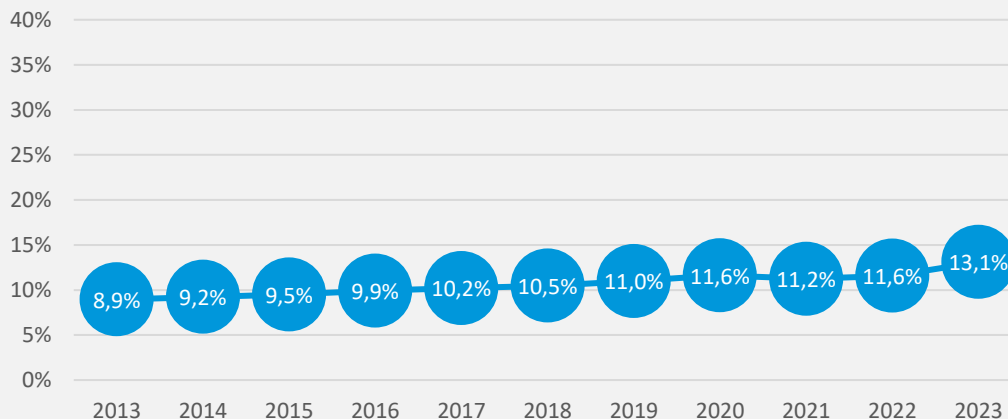
In Leiden heeft 13,1% van de inwoners een buitenlandse nationaliteit en 34,5% een migratieachtergrond

In Leiden heeft 13,1% van de inwoners een buitenlandse nationaliteit. Dat percentage is de afgelopen jaren gestegen, met uitzondering van 2021 (vanwege de coronapandemie). In absolute aantallen zijn er 16.643 inwoners met een buitenlandse nationaliteit op 1 januari 2023.

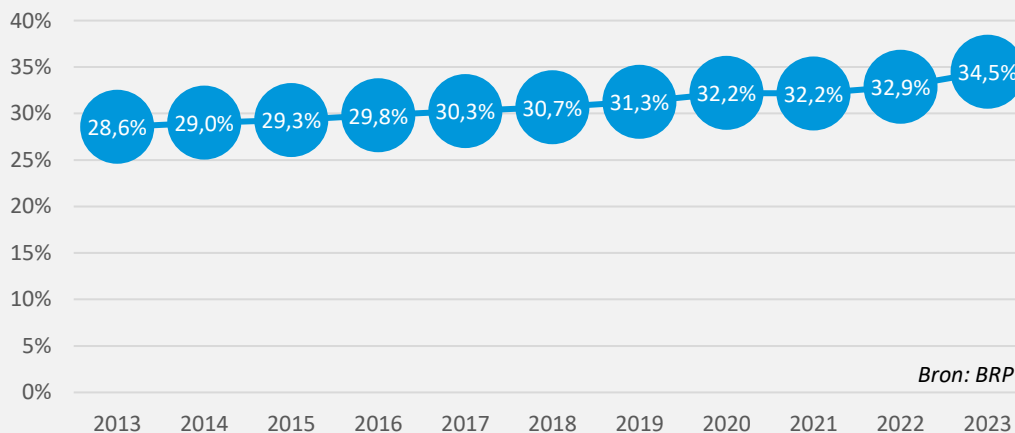
34,5% van de Leidenaren heeft een migratieachtergrond. Tien jaar geleden was dat percentage 28,6%, dus ook hierin zien we een stijging. In absolute aantallen gaat het bij de start van 2023 om 43.837 inwoners.

Kijk voor een verschil tussen beide begrippen naar de inleiding.

Percentage inwoners met buitenlandse nationaliteit



Percentage inwoners met migratieachtergrond



Meer informatie: Inwoners Leiden naar migratieachtergrond: [Leiden in Cijfers](#)

Nationaliteit en migratieachtergrond in regio071

Leiden heeft van de regiogemeenten de meest internationale bevolking

In de grafieken hiernaast zijn de percentages in 2022* afgezet tegen die van de gemeenten in de regio. Daaruit blijkt dat Leiden, op beide manieren gemeten, de meest internationale bevolking heeft. In Katwijk en Zoeterwoude is de bevolking het minst internationaal.

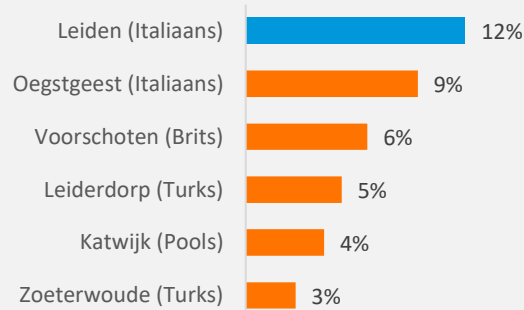
Als we naar nationaliteit kijken zien we dat in zowel Leiden als Oegstgeest de Italiaanse nationaliteit het meest voorkomt van alle buitenlandse nationaliteiten. In de andere gemeenten is Brits, Pools of Turks de meest voorkomende nationaliteit.

Bij migratieachtergrond zien we heel andere landen naar voren komen. In Leiden hebben de meeste inwoners met een migratieachtergrond hun herkomst in Marokko. In alle andere gemeenten, behalve Katwijk, is dat Indonesië.

* In deze grafieken is 2022 het peiljaar, en niet 2023 zoals op de vorige pagina's.

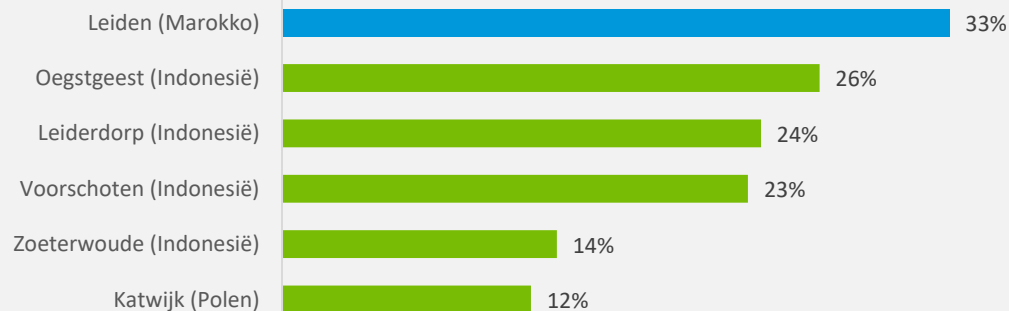
Percentage inwoners met buitenlandse nationaliteit in regio071, 2022

Meest voorkomende nationaliteit tussen haakjes



Percentage inwoners met migratieachtergrond in regio071, 2022

Meest voorkomende herkomstland tussen haakjes



Bron: CBS

Meer informatie: Inwoners Leiden naar nationaliteit: [Leiden in Cijfers](#)

Nationaliteit in Nederlandse gemeenten

Op deze en de volgende pagina vergelijken we Leiden met andere gemeenten in Nederland*. Als we kijken naar nationaliteit dan staat Leiden op plek 17 van de meest internationale gemeenten. In totaal zijn er zo'n 350 gemeenten in Nederland. Vorig jaar stond Leiden ook op plek 17.

Migratieachtergrond in Nederlandse gemeenten

Leiden staat op plek 22 van gemeenten met veel inwoners met migratieachtergrond

Leiden staat op plek 22 als we kijken naar gemeenten met veel inwoners met een migratieachtergrond*. Vorig jaar stond Leiden ook op plek 22.

De drie grootste gemeenten staan bovenaan en ook in deze lijst komen verschillende grensgemeenten voor. In vijf gemeenten heeft meer dan de helft van de inwoners een migratieachtergrond.

Als we kijken naar meest voorkomende nationaliteit zien we vooral Suriname, Turkije, Marokko.

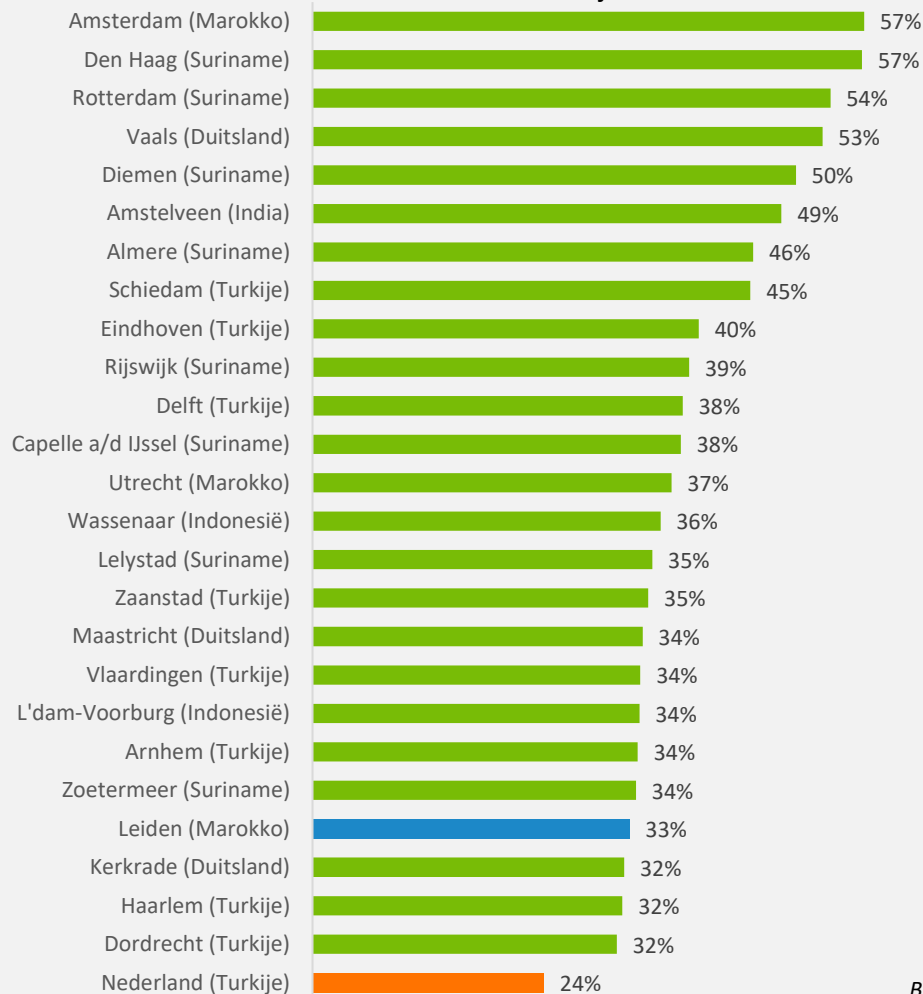
In heel Nederland heeft 24% van de inwoners een migratieachtergrond waarvan Turkije het meest voorkomende herkomstland is (en Marokko komt daar vlak achteraan).

* In deze grafieken is 2022 het peiljaar, en niet 2023 zoals op veel andere pagina's.

Meer informatie: Inwoners Nederland naar migratieachtergrond: [CBS Statline](https://statline.cbs.nl)

Percentage inwoners met migratieachtergrond, 2022 (top-25)

Meest voorkomende herkomstland tussen haakjes



Bron: CBS

Vestiging en vertrek (1)

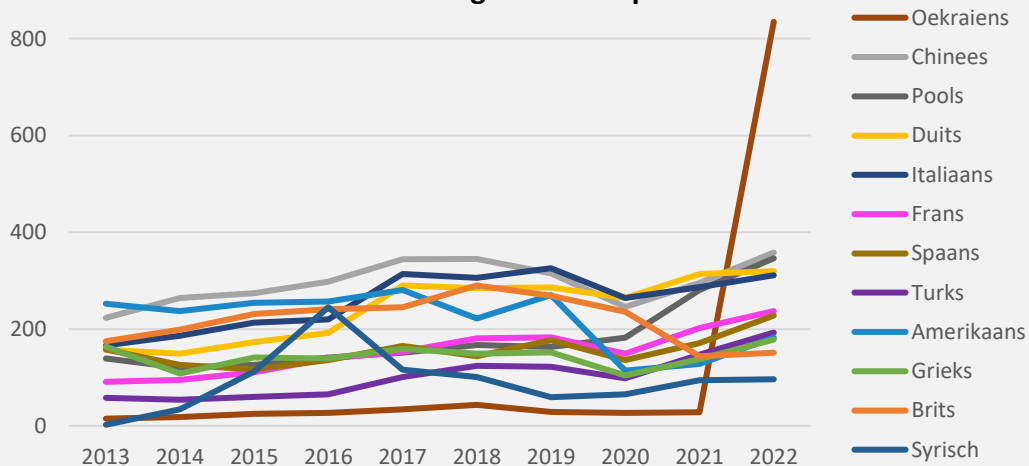
In 2022 is er een grote toename van het aantal inwoners met buitenlandse nationaliteit dat zich in Leiden vestigt

We kijken vanaf nu niet meer naar migratieachtergrond, maar alleen naar nationaliteit.

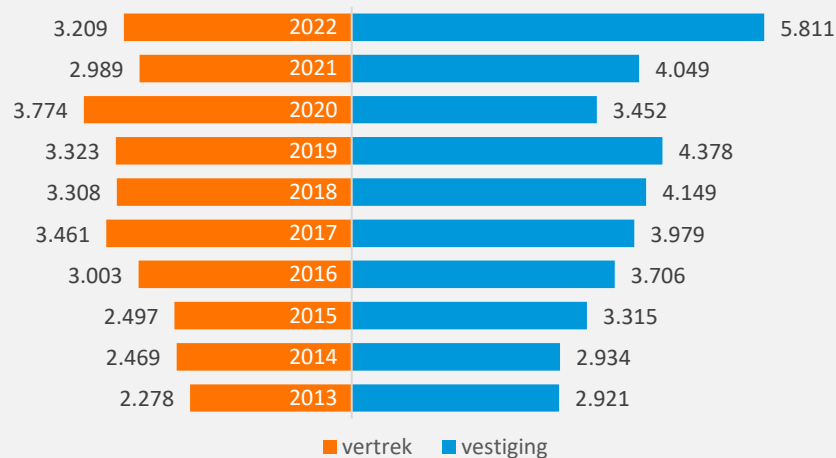
Hiervoor zagen we al dat het aantal internationals in Leiden de afgelopen jaren is gestegen. Dat blijkt ook uit het feit dat het aantal internationals dat zich in Leiden vestigt al jaren groter is dan het aantal dat vertrekt. Echter, in het coronajaar 2020 was dat anders. Het aantal internationals dat hier kwam wonen was flink gedaald. In 2021 en vooral 2022 kwamen er flink meer internationals de stad binnen.

Er zijn verschillen tussen de nationaliteiten. Wat meteen opvalt is het grote aantal Oekraïners dat in 2022 in Leiden kwam wonen. Het aantal inwoners met Poolse nationaliteit dat zich in Leiden vestigde is de afgelopen jaren ook flink gestegen.

Aantal internationals dat zich vestigt in Leiden per nationaliteit



Aantal internationals dat vertrekt uit en zich vestigt in Leiden per jaar

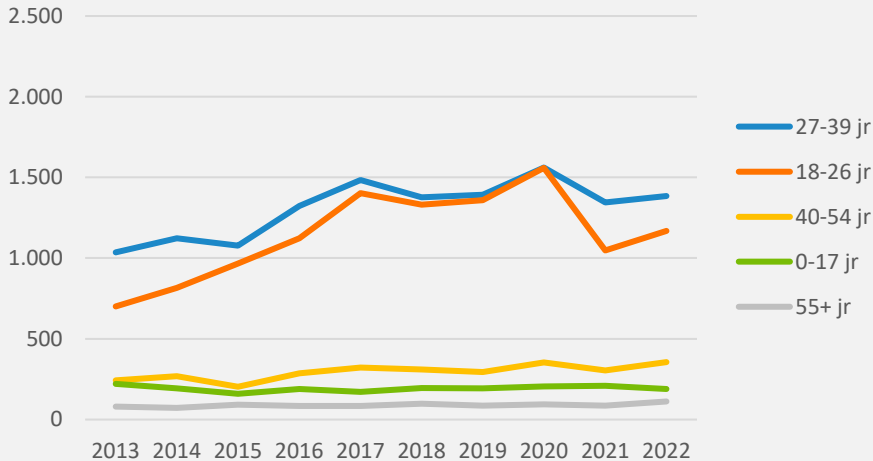


Bron: BRP

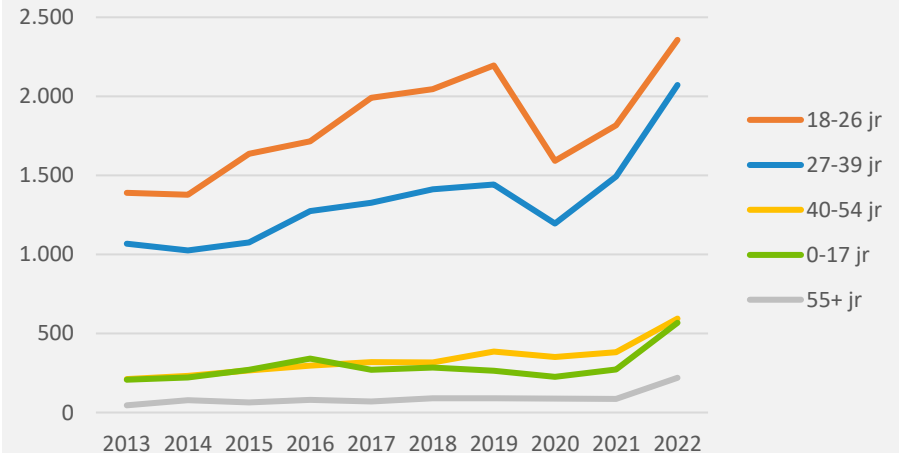
Vestiging en vertrek (2)

Vestigers en vertrekkers zijn vooral tussen de 18 en 39 jaar

Ontwikkeling leeftijd internationale vertrekkers



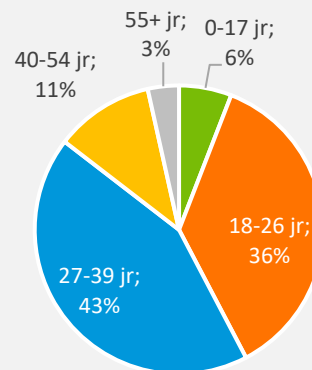
Ontwikkeling leeftijd internationale vestigers



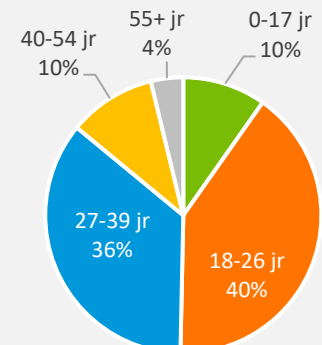
Als we kijken naar de leeftijd van de internationale vertrekkers en vestigers dan blijkt dat het overgrote deel tussen de 18 en 39 jaar is. Bij de vestigers is 18-26 de grootste groep (merendeels studenten), bij de vertrekkers 27-39 jaar.

Bij zowel de vestigers als de vertrekkers is het effect van de coronacrisis te zien, vooral in de studentenleeftijd. In 2020 was het aantal vestigers relatief laag, in 2021 juist het aantal vertrekkers in die leeftijdsgroep.

Leeftijd int. vertrekkers, 2022



Leeftijd int. vestigers, 2022



Bron: BRP

Woonduur

Oudere internationals wonen vaker langer in Leiden dan jongeren (kinderen uitgezonderd)

Bij woonduur kijken we hoe lang een groep mensen op een bepaald moment in Leiden woont. In de grafieken hiernaast is dat op 1 januari 2023.

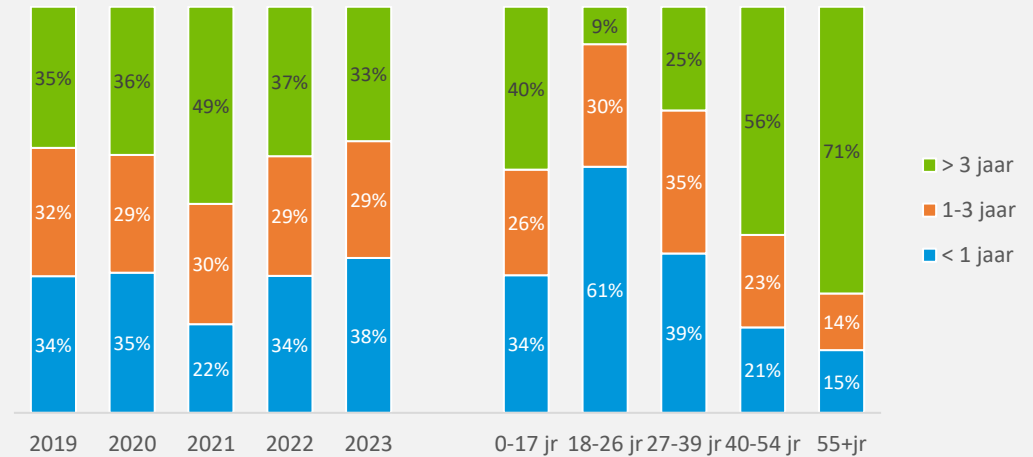
Van alle internationals (mensen met een buitenlandse nationaliteit) woont 38% korter dan een jaar in Leiden, 29% woont er tussen de 1 en 3 jaar en 33% woont langer dan 3 jaar in Leiden.

Tussen de leeftijdsgroepen zijn grote verschillen. Hier zien we dat 18-26-jarigen het kortst geleden in Leiden zijn komen wonen. Dat stemt overeen met de bevindingen over vestiging, waarbij ook bleek dat internationals vooral in de studentenleeftijd in Leiden komen wonen.

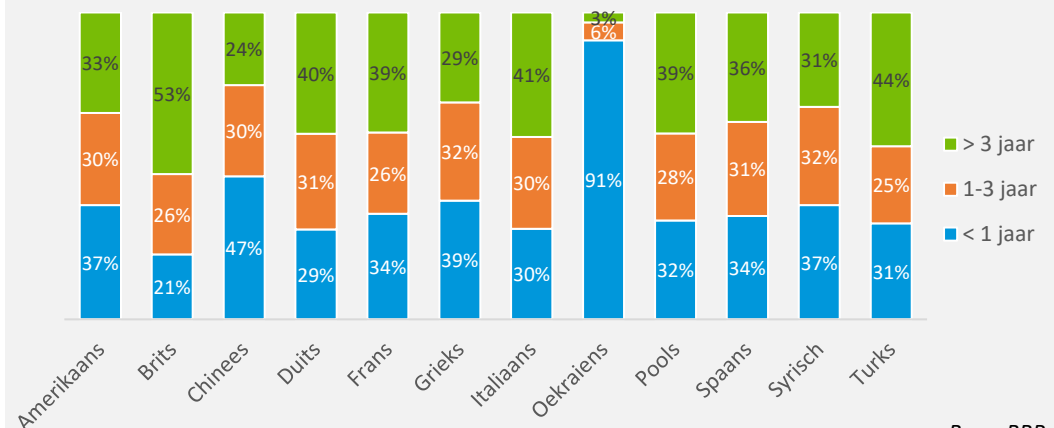
Als we kijken naar nationaliteit dan blijkt dat Leidenaren met een Oekraïense nationaliteit het vaakst nog maar kort in Leiden zijn. Dat is niet verwonderlijk aangezien het grootste deel van hen pas afgelopen jaar in Leiden is komen wonen.

Meer informatie: Inwoners Leiden naar woonduur: [Leiden in Cijfers](#)

Woonduur internationals in Leiden per leeftijdsgroep, 2023



Woonduur internationals in Leiden top-12 nationaliteiten, 2023



Bron: BRP

Remigratie / repats

Het aantal Nederlanders dat zich in Leiden vestigt na een verblijf in het buitenland daalt

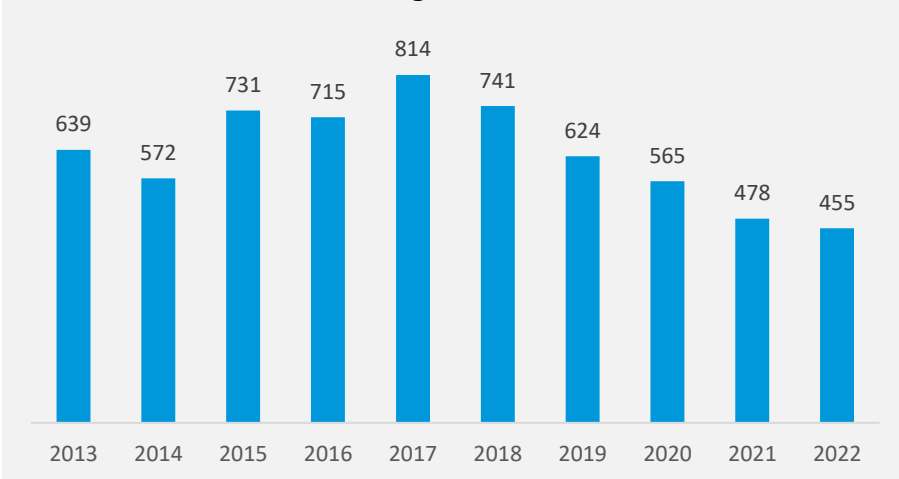
Er zijn ook Nederlanders die, na een verblijf in het buitenland, weer terugkomen naar Nederland. Dit worden wel 'repats' genoemd. In de grafiek hiernaast staat het aantal Nederlanders weergegeven dat remigreert: zij komen in Leiden wonen, terwijl hun vorige adres in het buitenland was.

In de grafiek daaronder staat wat de leeftijd was van de 455 Nederlanders die in 2022 na een verblijf in het buitenland in Leiden zijn komen wonen.

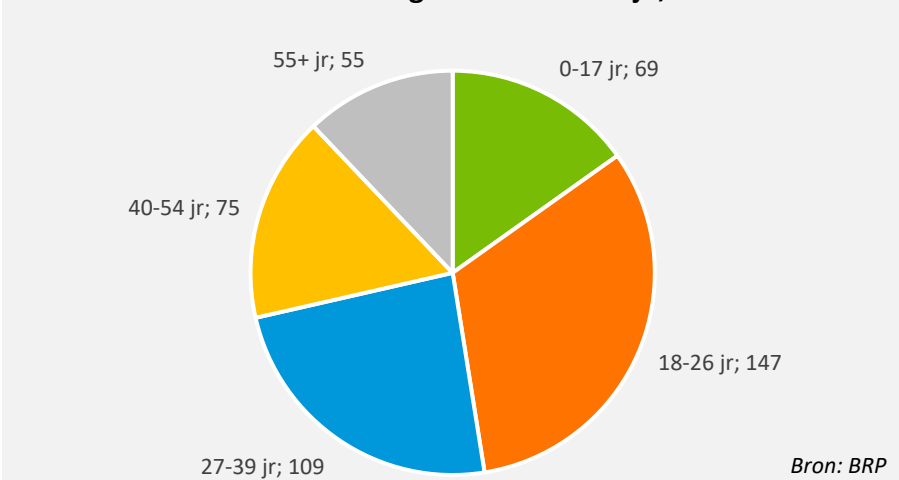
Het aantal Nederlanders dat remigreert laat door de jaren heen een grillig verloop zien, maar opvallend is wel dat het de afgelopen vijf jaar is gedaald.

Bij de leeftijd valt op dat het relatief veel mensen van 40-54 jaar zijn (16%), vergeleken met het aandeel van die leeftijdsgroep in het aantal internationale vestigers (10%, zie pagina 10). Ook het aandeel 55-plussers in de repats (12%) is hoger dan het aandeel in de zich vestigende internationals (4%).

Aantal Nederlanders dat remigreert naar Leiden



Aantal Nederlanders dat remigreert naar leeftijd, 2022



Meeste internationale kinderen in Groenoord, Noorderkwartier en Lage Mors

En in de leeftijdsgroep van 12-17 jaar woont duidelijk de grootste groep in de Slaaghwijk (51) en volgen Houtkwartier en Noorderkwartier met 35 en 30 internationale jongeren.

The map displays the Zoeterwoude-Dorp area with 35 numbered blue circles. The numbers are distributed across the map as follows:

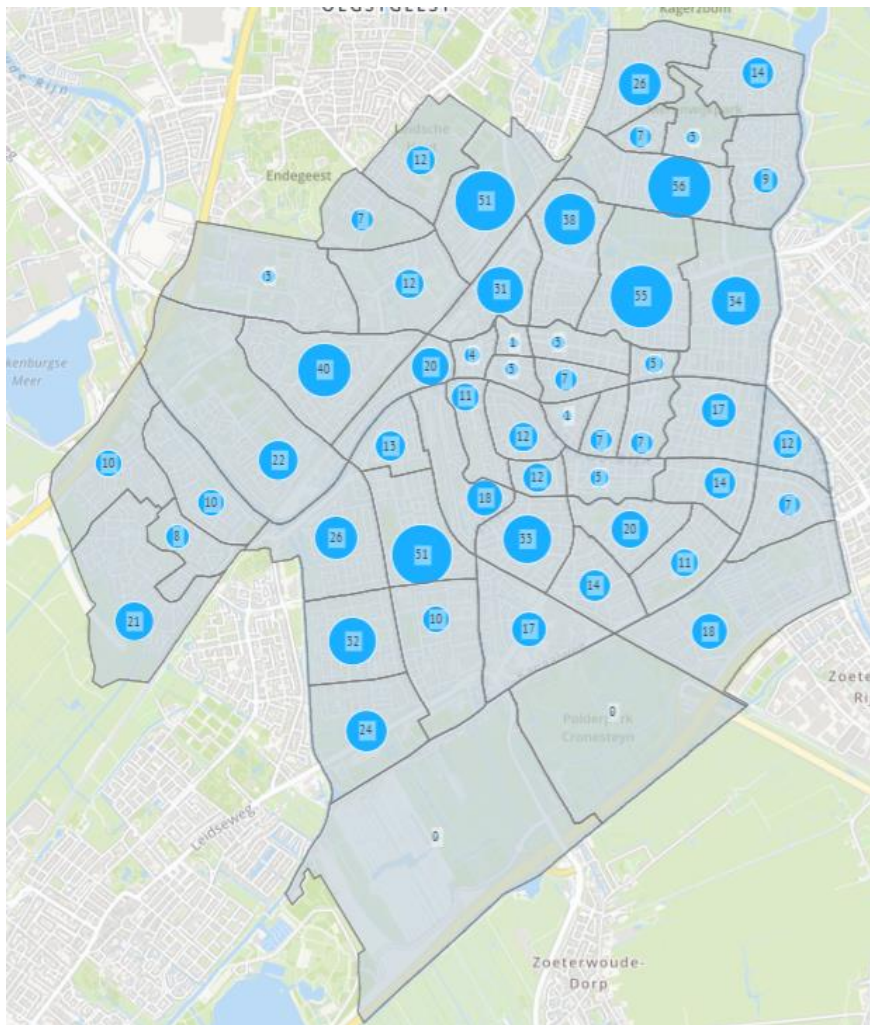
- Top left: 2, 4, 7, 10, 11, 12, 13, 14, 15, 16, 17, 18, 19, 20, 21, 22, 23, 24, 25, 26, 27, 28, 29, 30, 31, 32, 33, 34, 35

Labels on the map include 'Endegeest', 'Endeeweg', 'Zoeterwoude-Dorp', and 'Zoeterwoude-Rijk'.

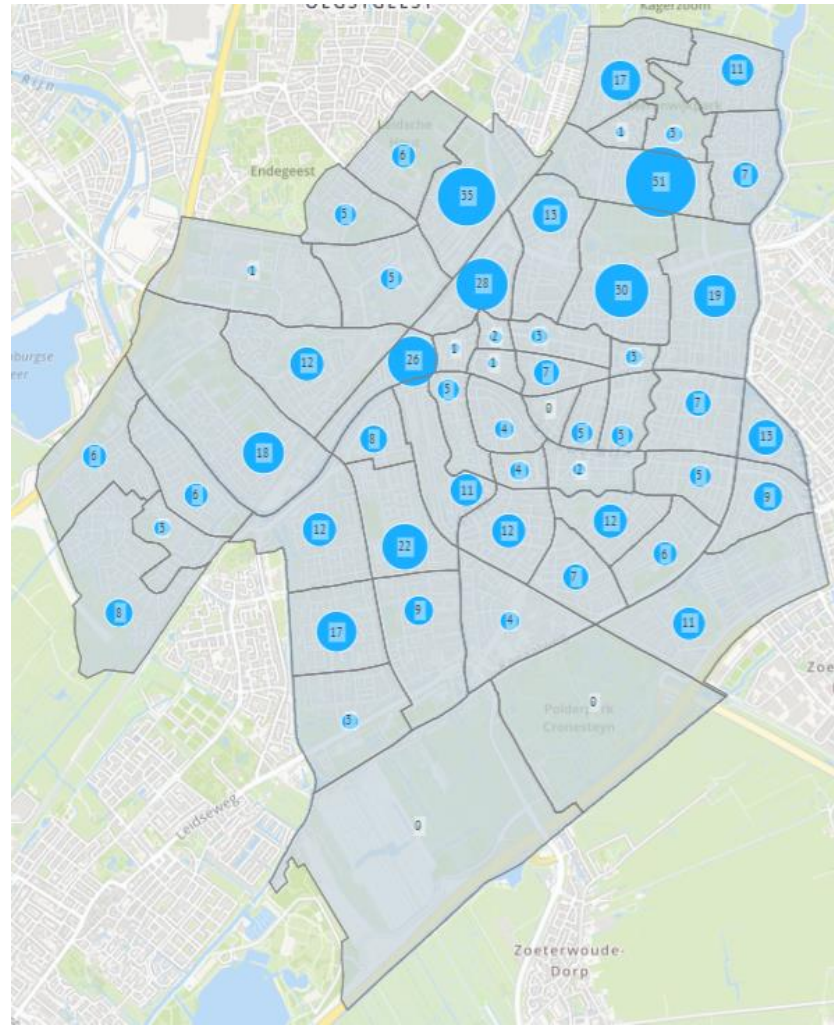
Internationale kinderen – 4-17 jaar

Meeste kinderen van 4-11 jaar en 12-17 jaar in Slaaghwijk, Houtkwartier en Noorderkwartier

Aantal kinderen met buitenlandse nationaliteit 4-11 jaar, 2023



Aantal kinderen met buitenlandse nationaliteit 12-17 jaar, 2023



Internationale kinderen – 0-17 jaar

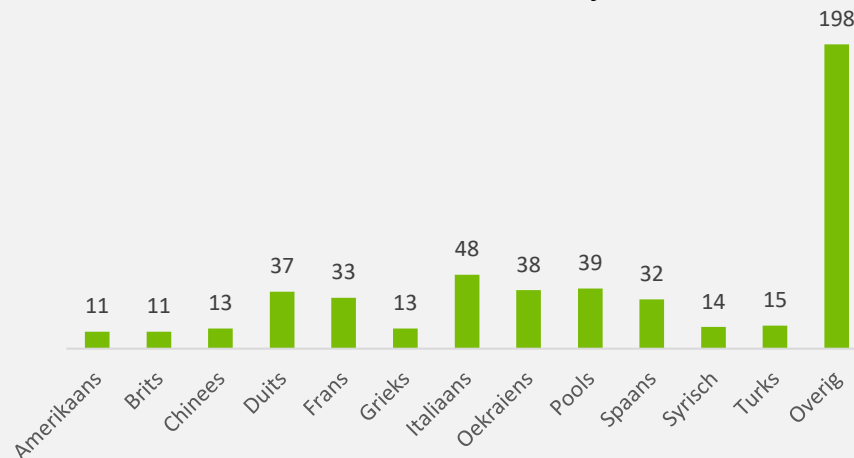
In totaal hebben in Leiden 1.926 kinderen van 0-17 jaar een buitenlandse nationaliteit

Op de pagina's hiervoor was te zien waar internationale kinderen in Leiden wonen. In de grafieken op deze pagina is te zien welke nationaliteit de kinderen hebben. De absolute aantallen zijn in sommige gevallen klein.

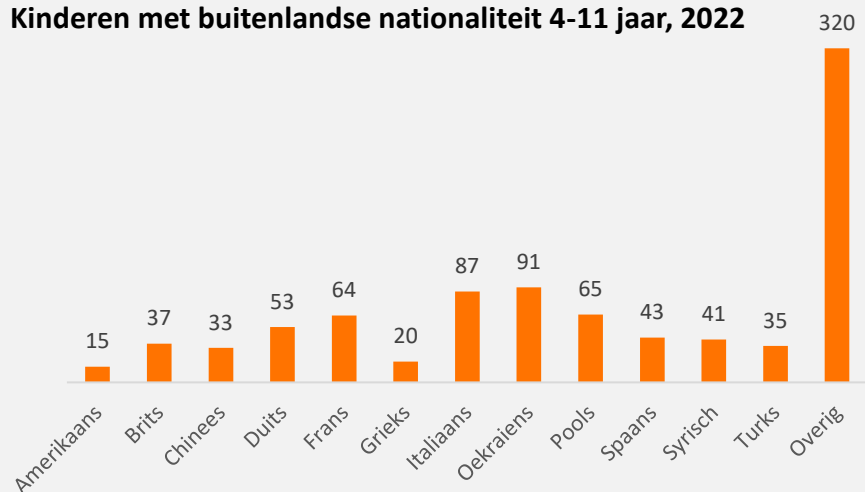
In totaal wonen er 502 kinderen van 0-3 jaar met een buitenlandse nationaliteit in Leiden, 904 van 4-11 jaar en 521 van 12-17 jaar. Bij de kinderen van 0-3 jaar komt de Italiaanse nationaliteit het vaakst voor. Onder de buitenlandse kinderen van 4-11 jaar en van 12-17 jaar komt de Oekraïense nationaliteit het meest voor.

Overigens heeft van alle kinderen in Leiden 90% de Nederlandse nationaliteit.

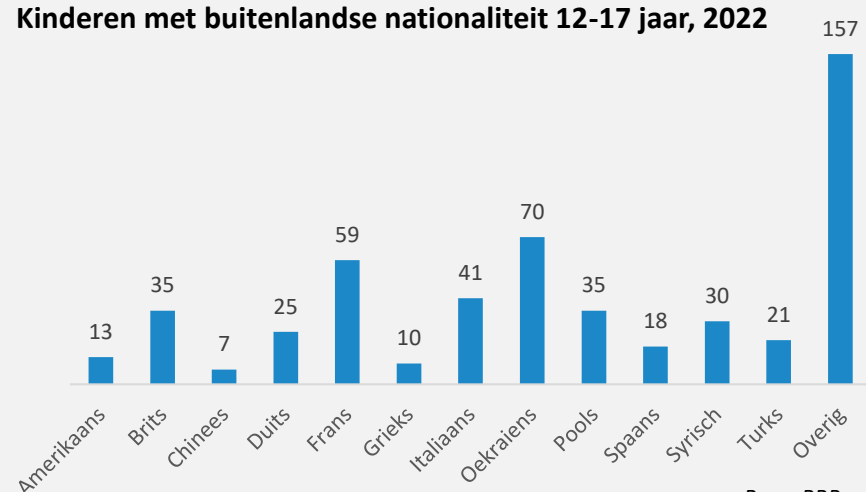
Kinderen met buitenlandse nationaliteit 0-3 jaar, 2023



Kinderen met buitenlandse nationaliteit 4-11 jaar, 2022



Kinderen met buitenlandse nationaliteit 12-17 jaar, 2022



Bron: BRP

Verskillende nationaliteiten in Leiden

De tien meest voorkomende nationaliteiten nader bekeken

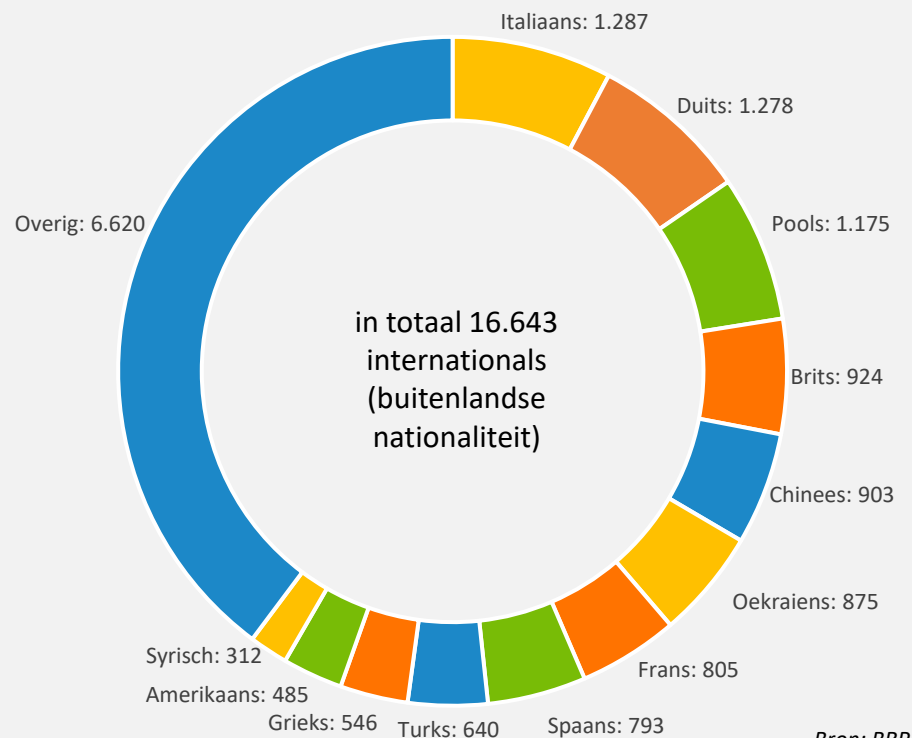
Op de volgende pagina's (17 t/m 26) komt steeds één nationaliteit aan bod. Dit zijn de meest voorkomende nationaliteiten, zoals die ook te zien zijn in de grafiek hiernaast. Van de inwoners met deze nationaliteit kijken we naar:

- Aantal
- Ontwikkeling afgelopen 10 jaar
- Leeftijd
- Geslacht
- Wijk

Het aantal inwoners met een buitenlandse nationaliteit is tussen 2013 en 2023 met 43% gestegen (van 11.626 in 2012 naar 16.643 in 2023) en het aantal inwoners met de Nederlandse nationaliteit met 2% (van 108.178 in 2013 naar 110.436 in 2023).

Van leeftijd en geslacht is steeds een grafiekje toegevoegd met de onderverdeling in de totale Leidse bevolking. Zo is goed te zien wat de eventuele verschillen zijn. De peildatum is telkens 1 januari 2023.

Aantal Leidenaren met buitenlandse nationaliteit, 2023



Meer informatie: Leidenaren naar nationaliteit per wijk: [Leiden in cijfers](#)

Nationaliteit – Nederlands

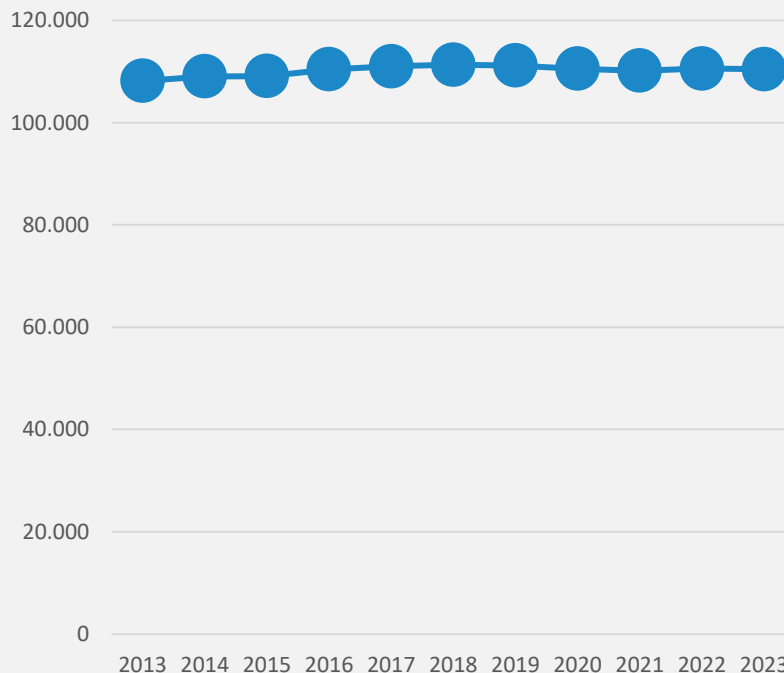
Beperkte stijging in vergelijking met andere nationaliteiten

Nederlands

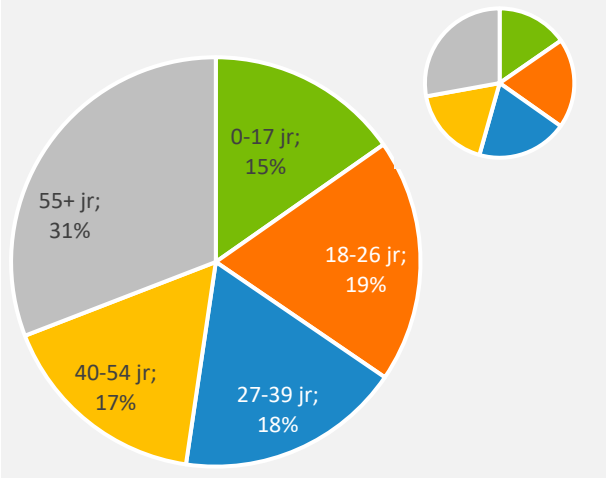
Italiaans
Duits
Pools
Brits
Chinees
Oekraïens
Frans
Spaans
Turks
Grieks
Amerikaans
Syrisch

110.436 inwoners hebben de
Nederlandse nationaliteit
Stijging sinds 2013: **2%**

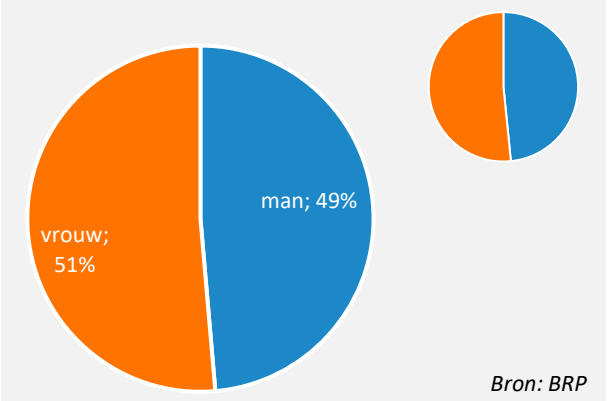
Ontwikkeling 2013-2023



Leeftijdsverdeling

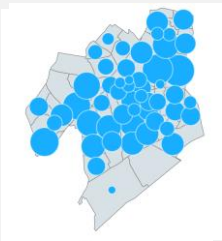


Man/vrouw



Wijk

Klik op de kaart om
te vergroten



Nationaliteit – Italiaans

Relatief veel mannen en 27-39-jarigen

Nederlands

Italiaans

Duits

Pools

Brits

Chinees

Oekraïens

Frans

Spaans

Turks

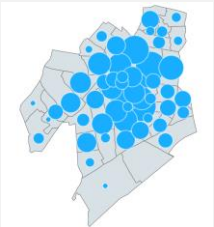
Grieks

Amerikaans

Syrisch

Wijk

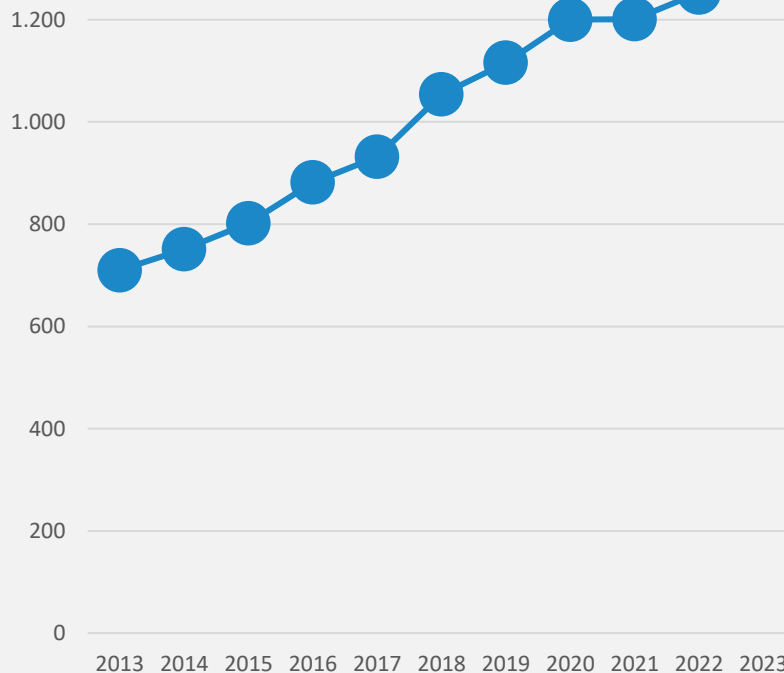
Klik op de kaart om
te vergroten



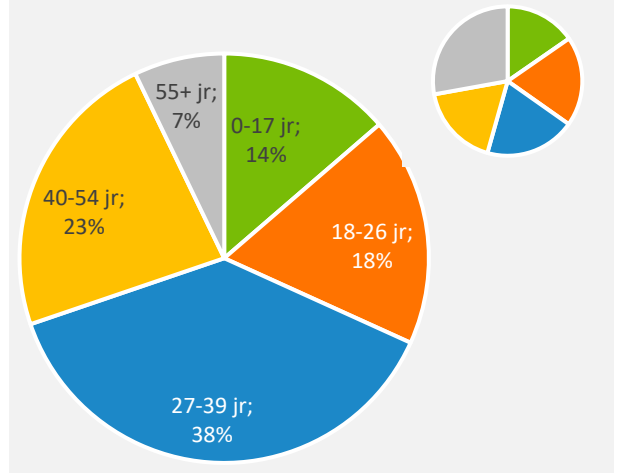
1.287 inwoners hebben de
Italiaanse nationaliteit

Stijging sinds 2013: **81%**

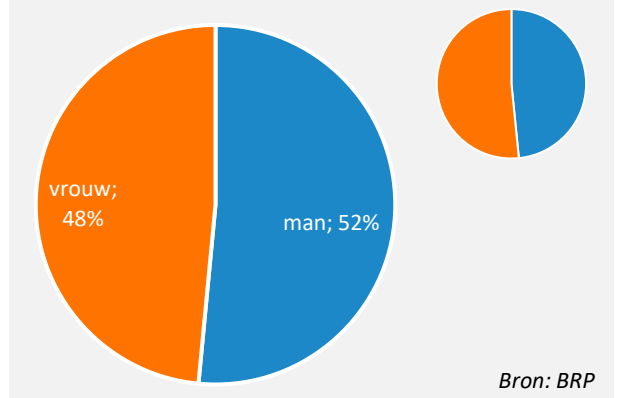
Ontwikkeling 2013-2023



Leeftijdverdeling



Man/vrouw



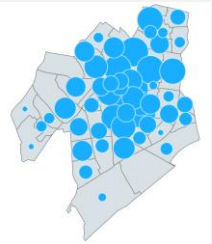
Nationaliteit – Duits

Relatief veel 18-26-jarigen en veel vrouwen

Nederlands
Italiaans
Duits
Pools
Brits
Chinees
Oekraïens
Frans
Spaans
Turks
Grieks
Amerikaans
Syrisch

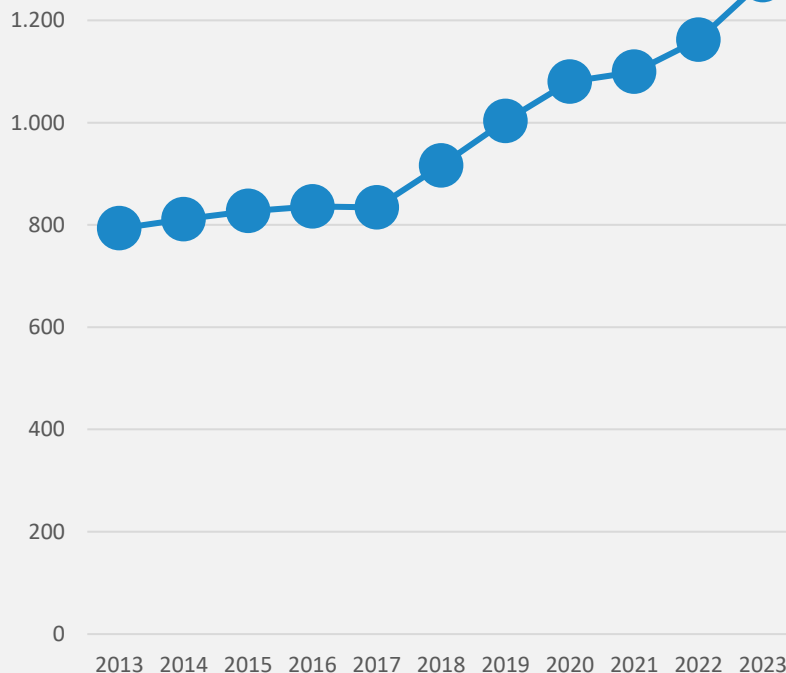
Wijk

Klik op de kaart om te vergroten

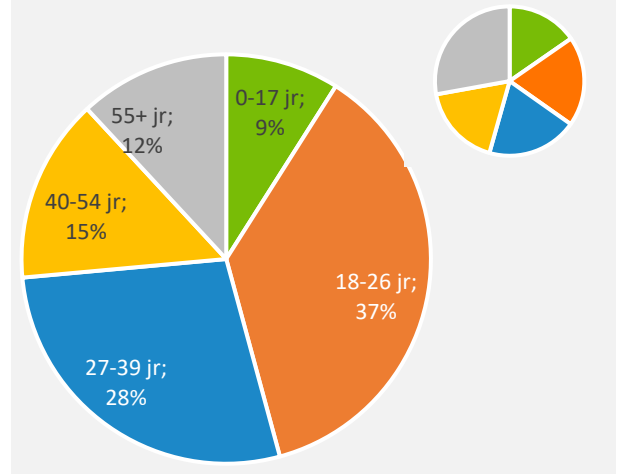


1.278 inwoners hebben de
Duitse nationaliteit
Stijging sinds 2013: **61%**

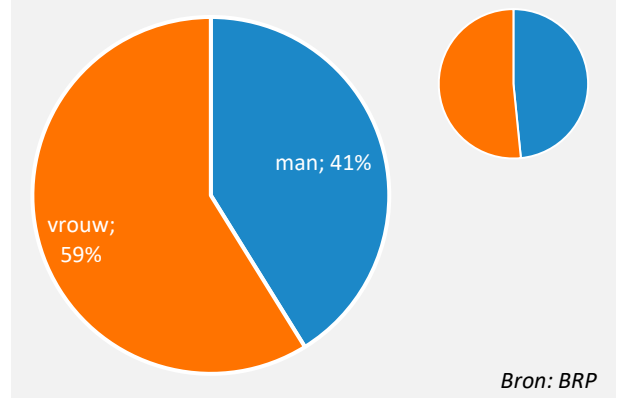
Ontwikkeling 2013-2023



Leeftijdsverdeling



Man/vrouw



Nationaliteit – Pools

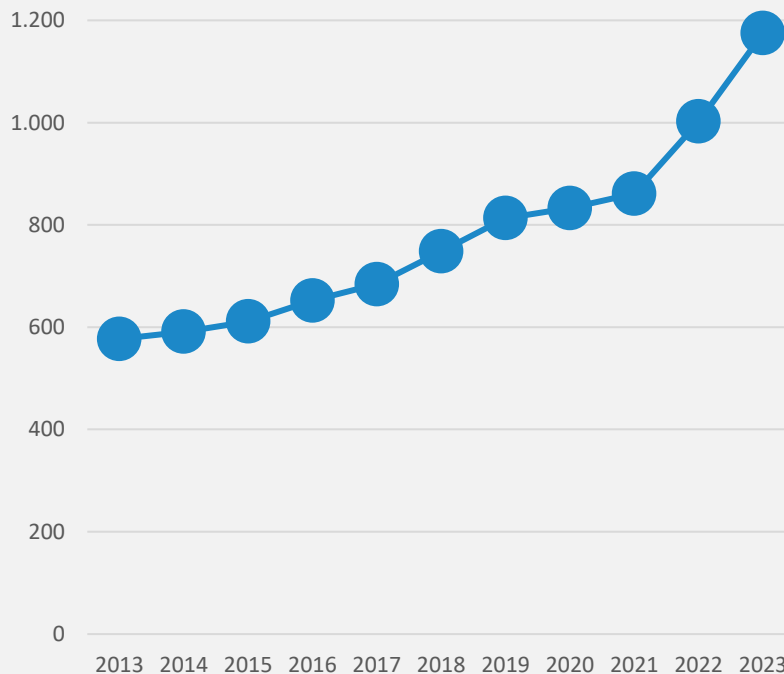
Relatief veel 27-39-jarigen

Nederlands
Italiaans
Duits
Pools
Brits
Chinees
Oekraïens
Frans
Spaans
Turks
Grieks
Amerikaans
Syrisch

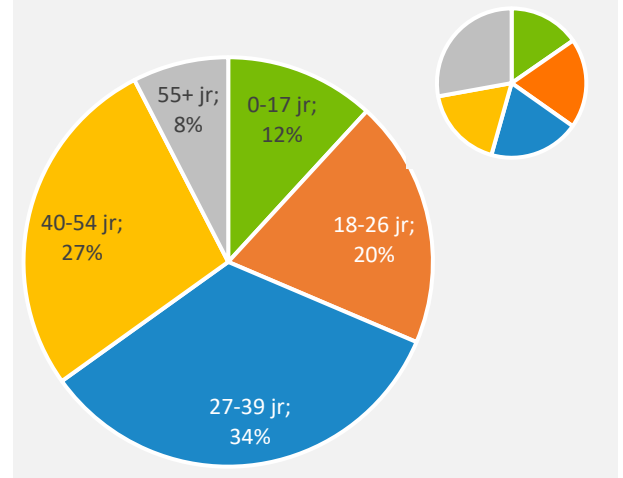
1.175 inwoners hebben de
Poolse nationaliteit

Stijging sinds 2013: **104%**

Ontwikkeling 2013-2023

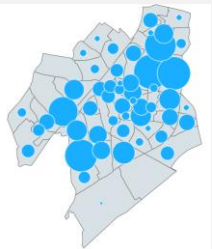


Leeftijdsverdeling

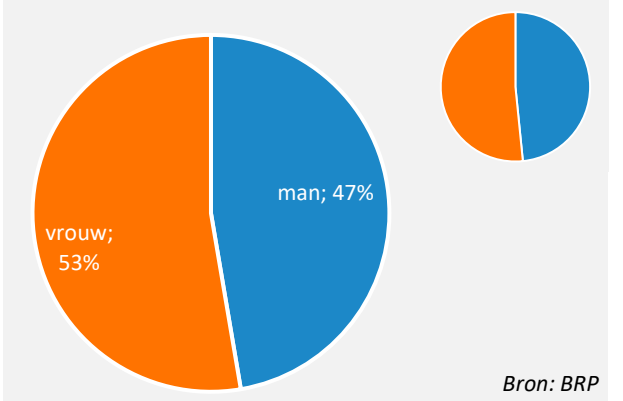


Wijk

Klik op de kaart om
te vergroten



Man/vrouw



Bron: BRP

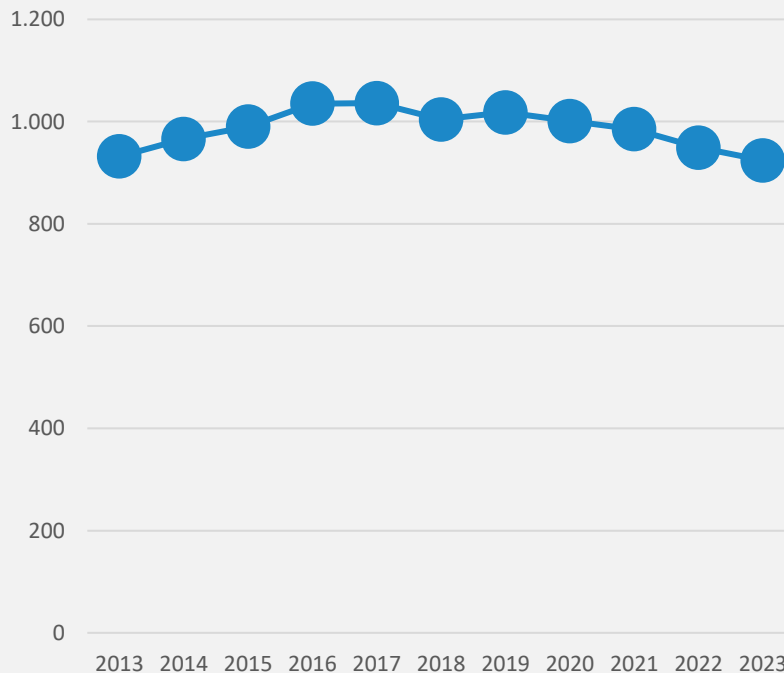
Nationaliteit – Brits

Relatief lage stijging in afgelopen tien jaar en veel mannen

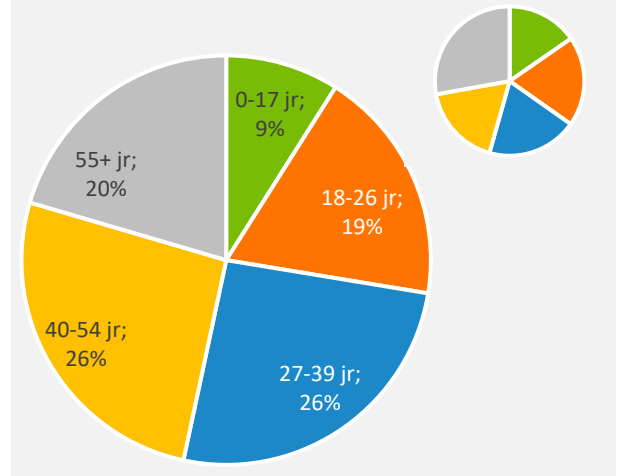
Nederlands
Italiaans
Duits
Pools
Brits
Chinees
Oekraïens
Frans
Spaans
Turks
Grieks
Amerikaans
Syrisch

924 inwoners hebben de
Britse nationaliteit
Stijging sinds 2013: **-1%**

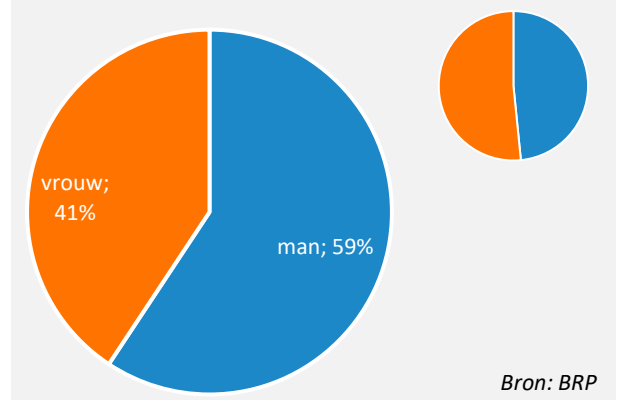
Ontwikkeling 2013-2023



Leeftijdsverdeling

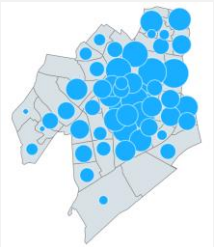


Man/vrouw



Wijk

Klik op de kaart om
te vergroten

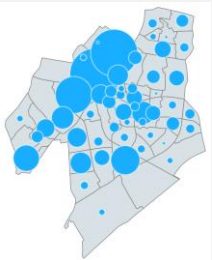


Nationaliteit – Chinees

Veel 18-39-jarigen en wonen veel in wijk Boerhaave

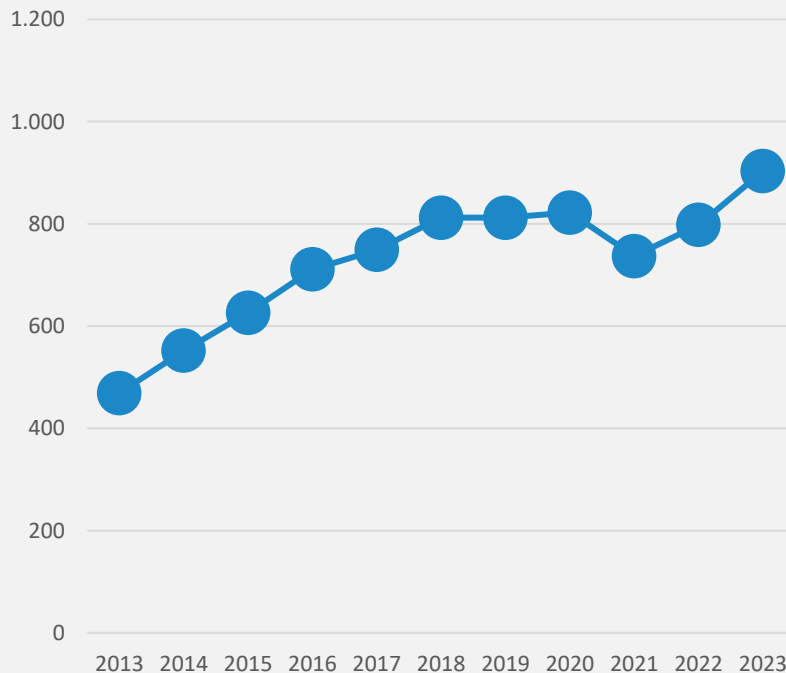
Nederlands
Italiaans
Duits
Pools
Brits
Chinees
Oekraïens
Frans
Spaans
Turks
Grieks
Amerikaans
Syrisch

Wijk
Klik op de kaart om
te vergroten

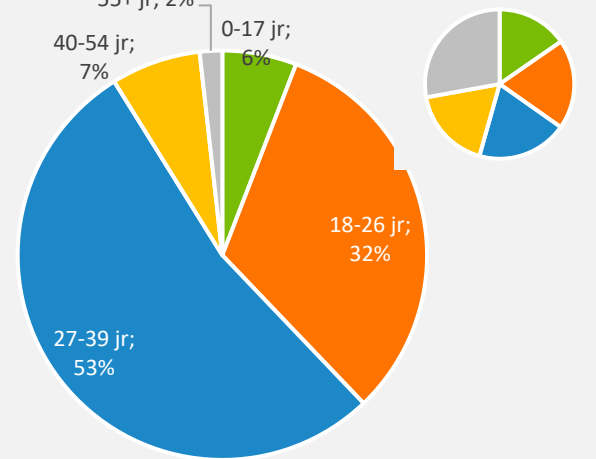


903 inwoners hebben de
Chinese nationaliteit
Stijging sinds 2013: **93%**

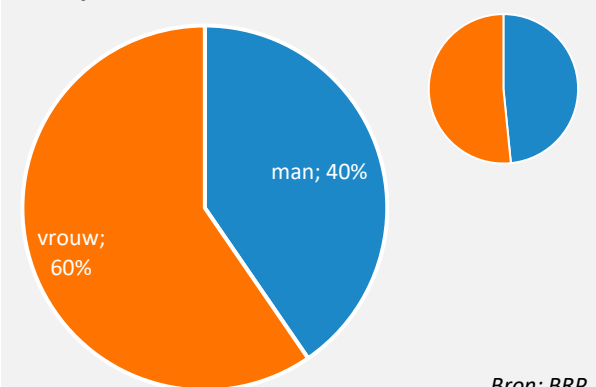
Ontwikkeling 2013-2023



Leeftijdverdeling



Man/vrouw

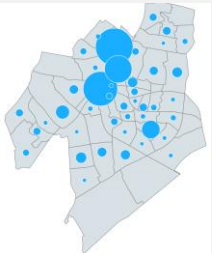


Nationaliteit – Oekraïens

Relatief veel kinderen, na sterke stijging nu een daling en wonen veel in Leiden-Noord en Slaaghwijk

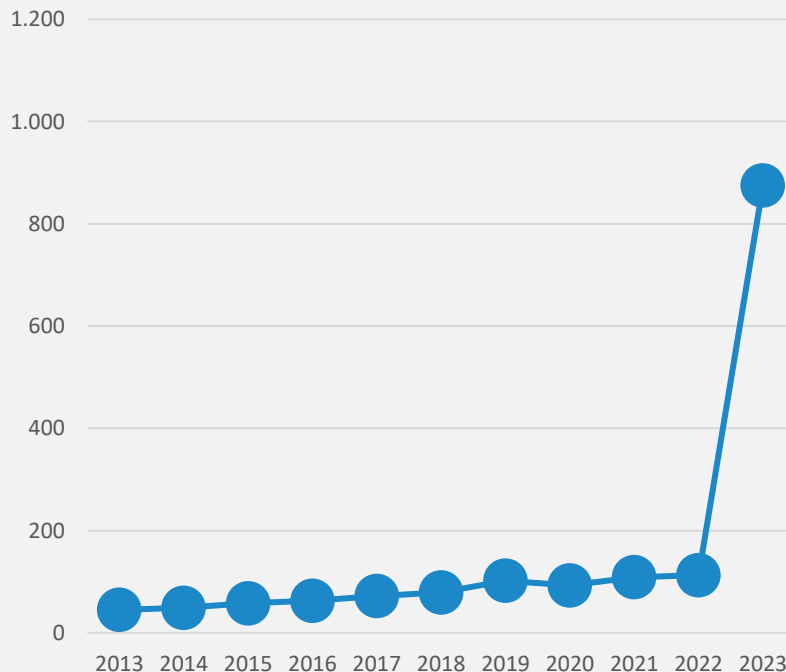
Nederlands
Italiaans
Duits
Pools
Brits
Chinees
Oekraïens
Frans
Spaans
Turks
Grieks
Amerikaans
Syrisch

Wijk
Klik op de kaart om
te vergroten

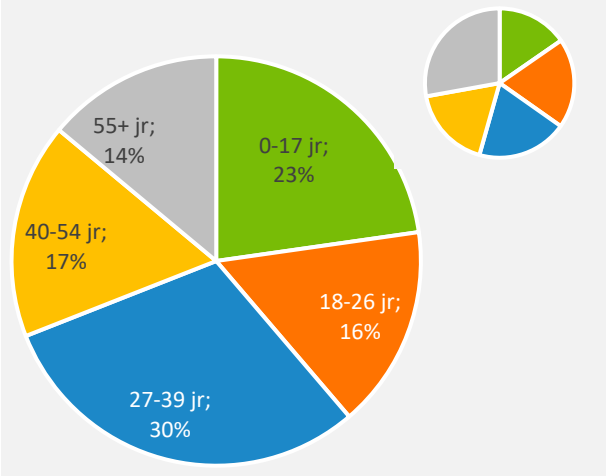


875 inwoners hebben de
Oekraïense nationaliteit
Stijging sinds 2013: **1.844%**

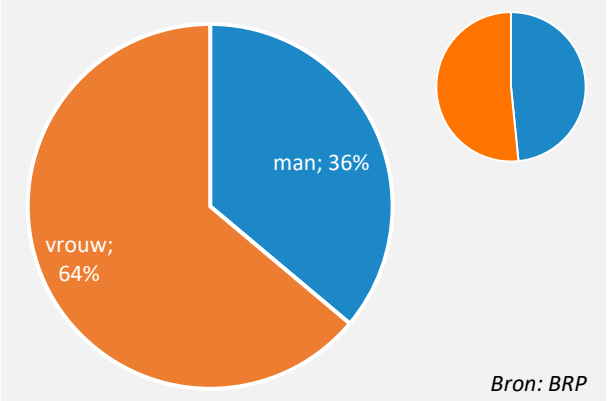
Ontwikkeling 2013-2023



Leeftijdsverdeling



Man/vrouw



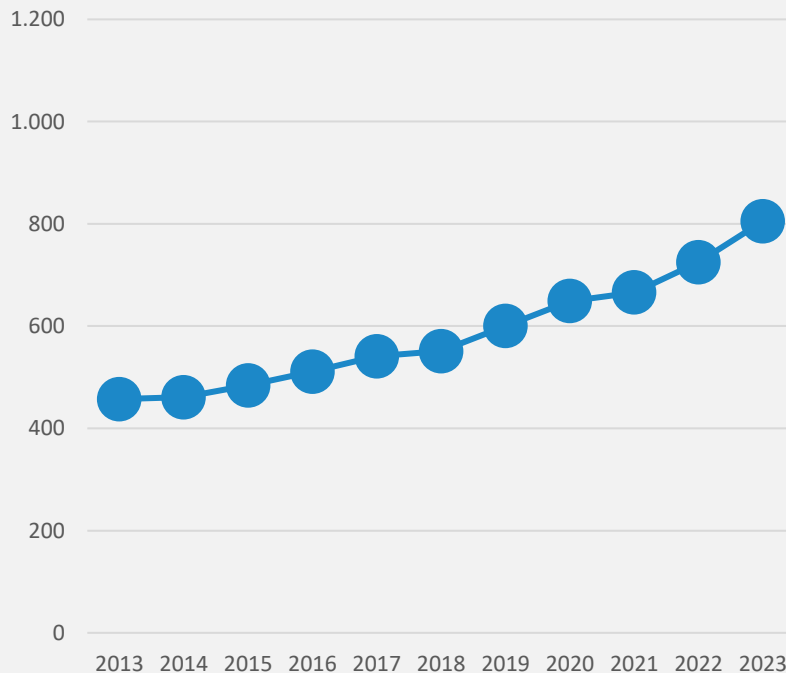
Nationaliteit – Frans

Wonen relatief vaak in binnenstad

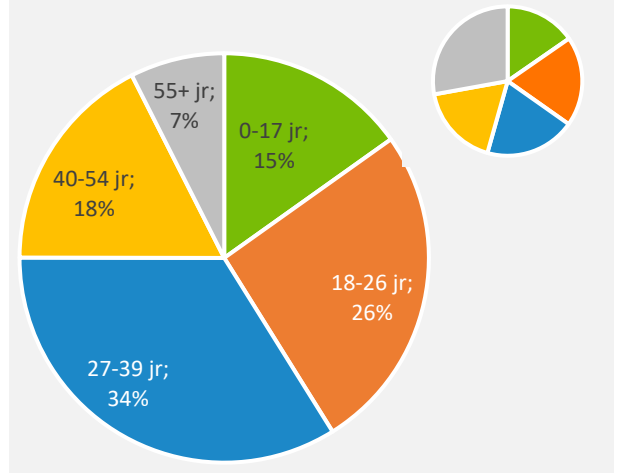
Nederlands
Italiaans
Duits
Pools
Brits
Chinees
Oekraïens
Frans
Spaans
Turks
Grieks
Amerikaans
Syrisch

805 inwoners hebben de
Franse nationaliteit
Stijging sinds 2013: **76%**

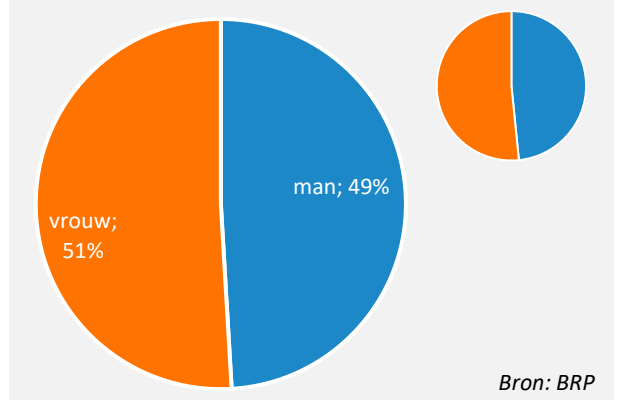
Ontwikkeling 2013-2023



Leeftijdsverdeling

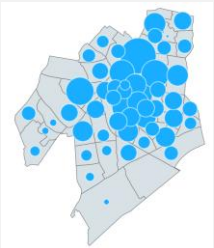


Man/vrouw



Wijk

Klik op de kaart om
te vergroten



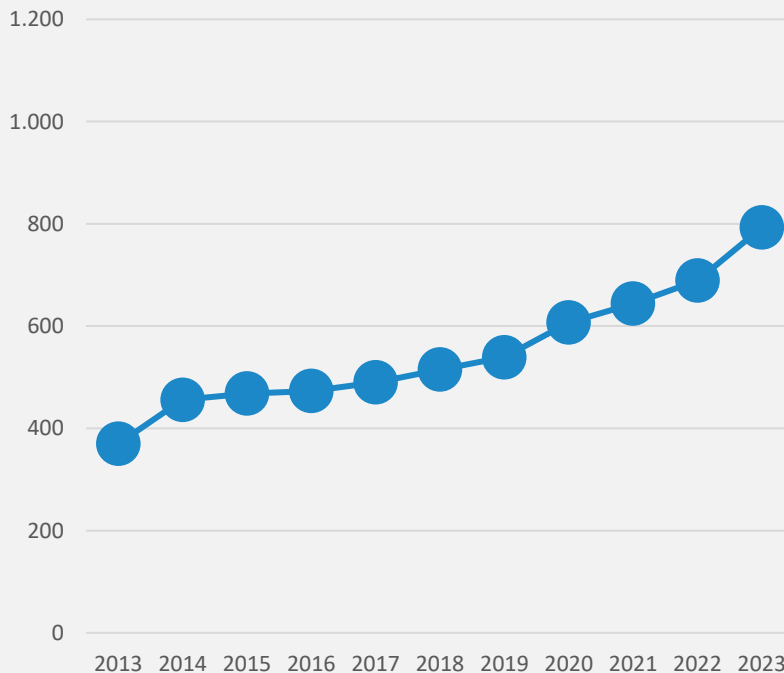
Nationaliteit – Spaans

Relatief veel 27-39-jarigen

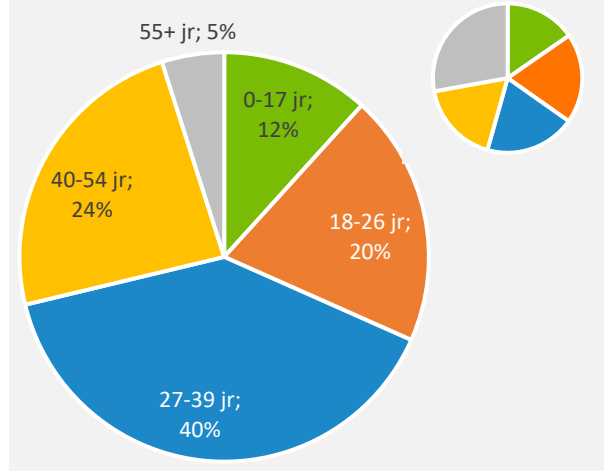
Nederlands
Italiaans
Duits
Pools
Brits
Chinees
Oekraïens
Frans
Spaans
Turks
Grieks
Amerikaans
Syrisch

793 inwoners hebben de
Spaanse nationaliteit
Stijging sinds 2013: **114%**

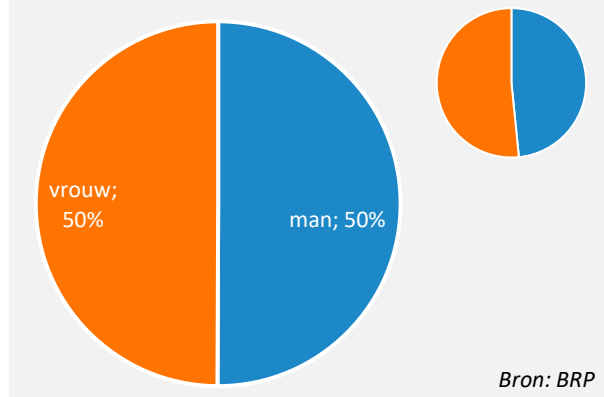
Ontwikkeling 2013-2023



Leeftijdverdeling

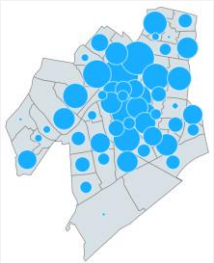


Man/vrouw



Wijk

Klik op de kaart om
te vergroten

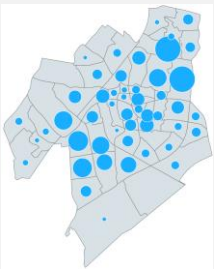


Nationaliteit – Turks

Relatief veel kinderen, na sterke stijging nu een daling en wonen veel in Leiden-Noord en Slaaghwijk

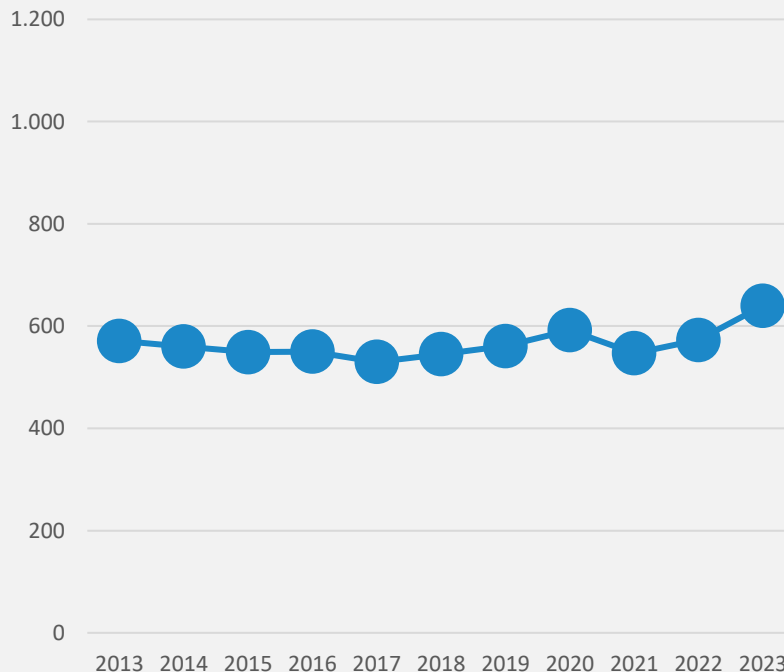
Nederlands
Italiaans
Duits
Pools
Brits
Chinees
Oekraïens
Frans
Spaans
Turks
Grieks
Amerikaans
Syrisch

Wijk
Klik op de kaart om
te vergroten

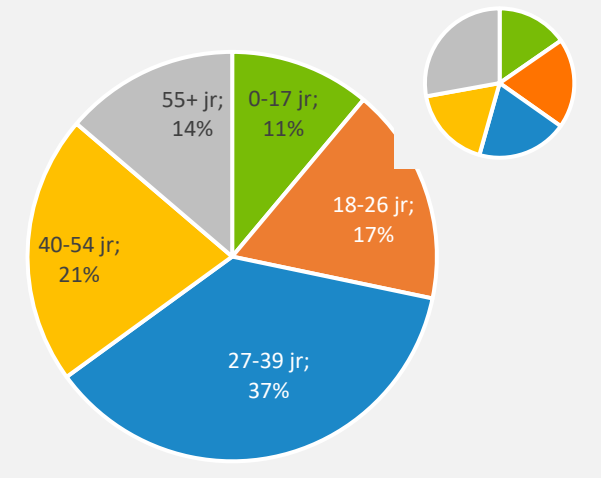


640 inwoners hebben de
Turkse nationaliteit
Stijging sinds 2013: **12%**

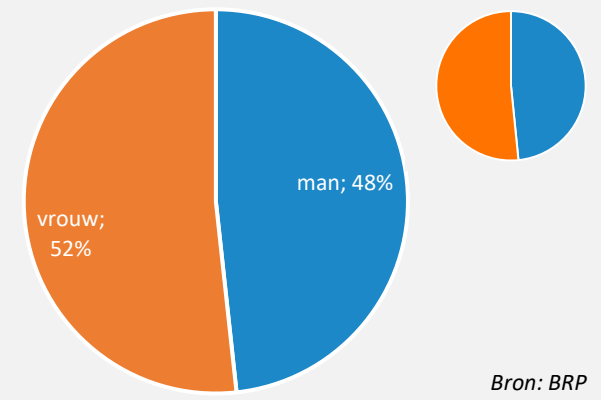
Ontwikkeling 2013-2023



Leeftijdsverdeling



Man/vrouw

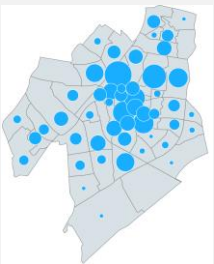


Nationaliteit – Grieks

Relatief veel kinderen, na sterke stijging nu een daling en wonen veel in Leiden-Noord en Slaaghwijk

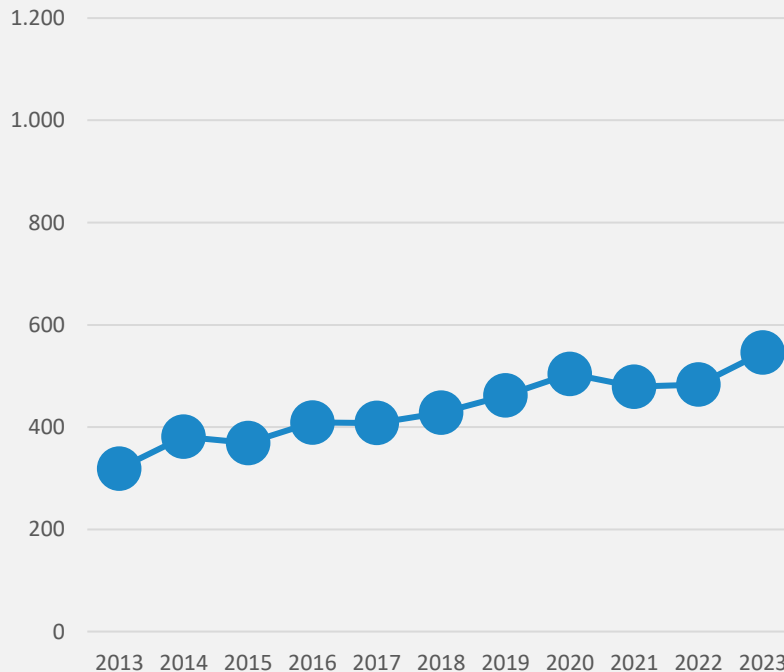
Nederlands
Italiaans
Duits
Pools
Brits
Chinees
Oekraïens
Frans
Spaans
Turks
Grieks
Amerikaans
Syrisch

Wijk
Klik op de kaart om
te vergroten

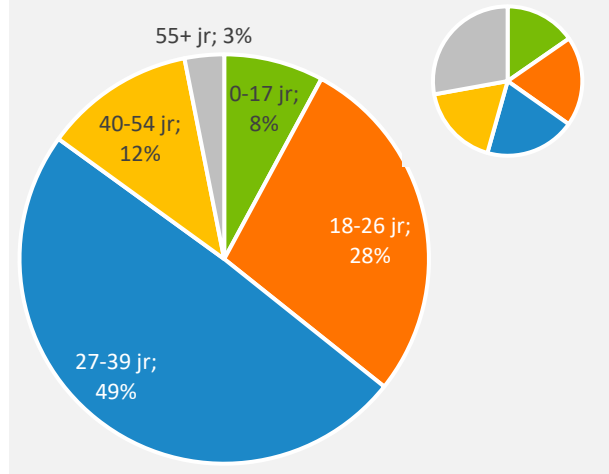


546 inwoners hebben de
Griekse nationaliteit
Stijging sinds 2013: **71%**

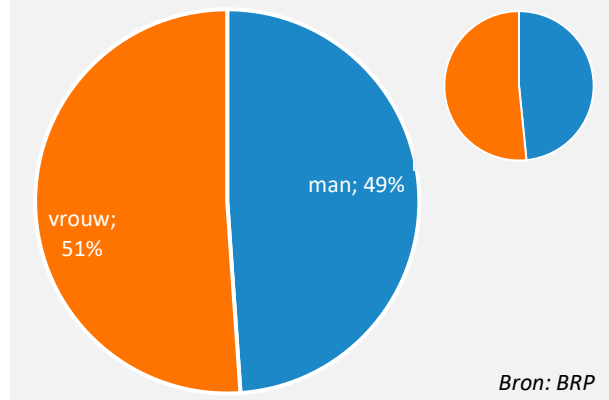
Ontwikkeling 2013-2023



Leeftijdsverdeling



Man/vrouw



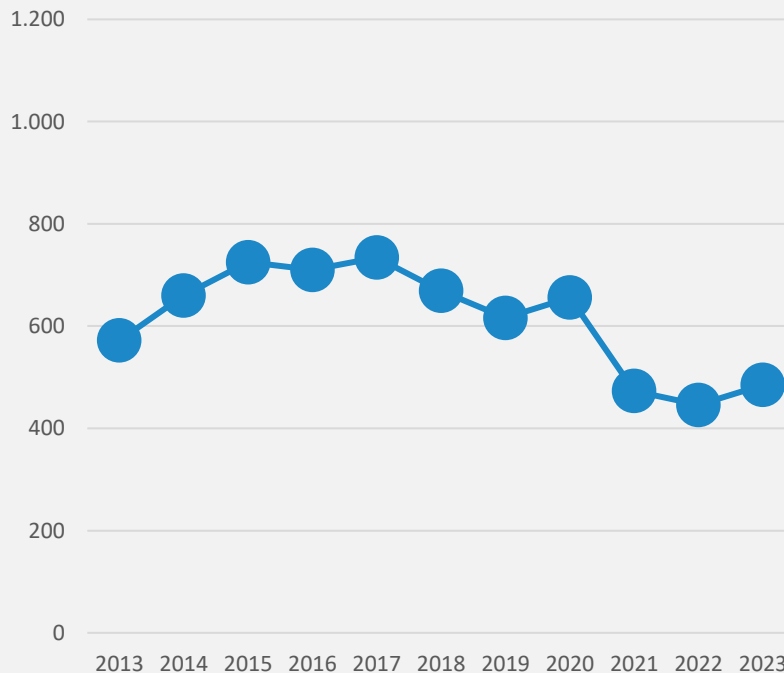
Nationaliteit – Amerikaans

Sterke daling in 2020

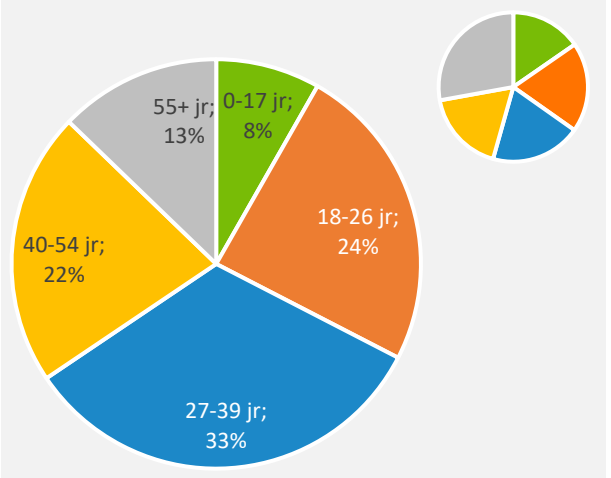
Nederlands
Italiaans
Duits
Pools
Brits
Chinees
Oekraïens
Frans
Spaans
Turks
Grieks
Amerikaans
Syrisch

485 inwoners hebben de
Amerikaanse nationaliteit
Stijging sinds 2013: **-15%**

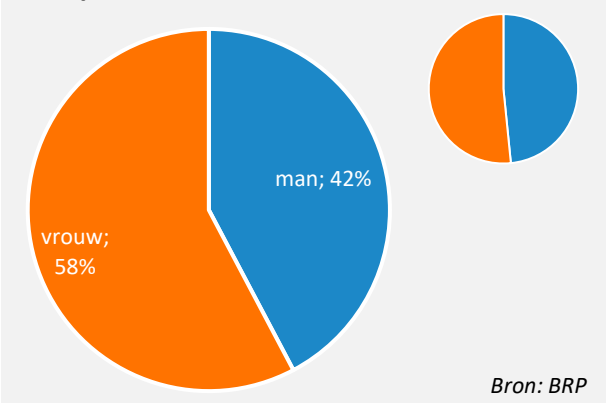
Ontwikkeling 2013-2023



Leeftijdsverdeling

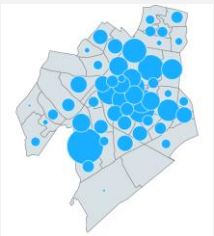


Man/vrouw



Wijk

Klik op de kaart om
te vergroten

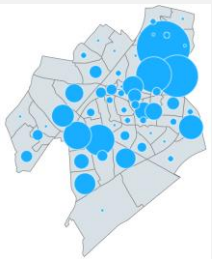


Nationaliteit – Syrisch

Relatief veel kinderen, na sterke stijging nu een daling en wonen veel in Leiden-Noord en Slaaghwijk

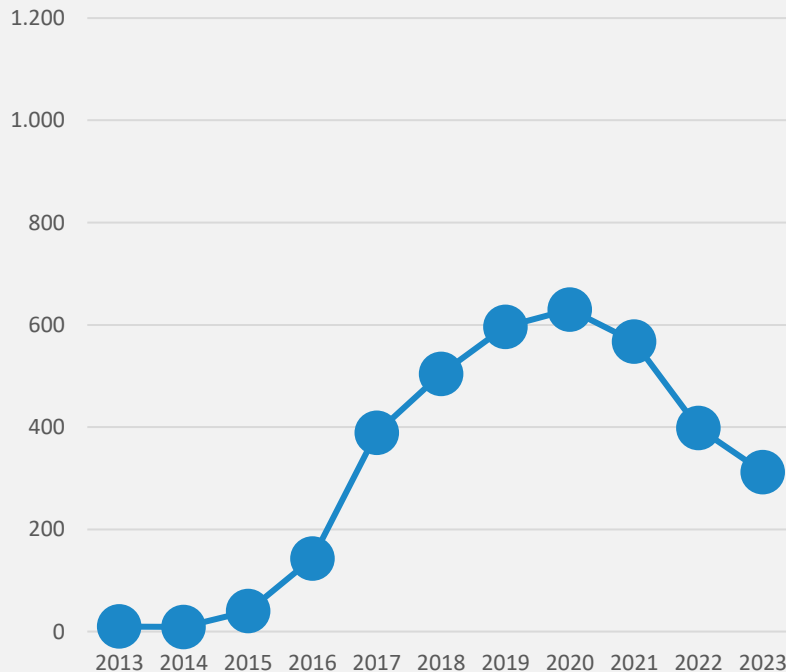
Nederlands
Italiaans
Duits
Pools
Brits
Chinees
Oekraïens
Frans
Spaans
Turks
Grieks
Amerikaans
Syrisch

Wijk
Klik op de kaart om
te vergroten

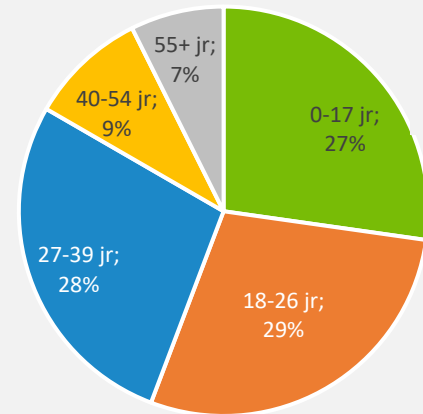


312 inwoners hebben de
Syrische nationaliteit
Stijging sinds 2013: **3020%**

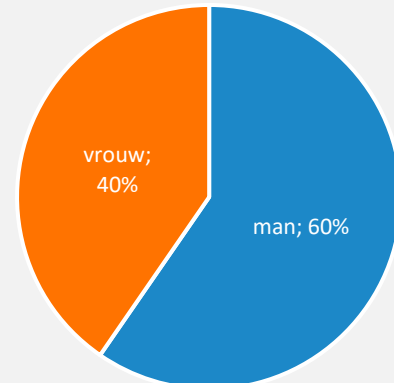
Ontwikkeling 2013-2023



Leeftijdsverdeling



Man/vrouw



Bron: BRP

Inschrijvingen bij Leiden International Centre

In 2022 waren er meer inschrijvingen bij het Leiden International Centre dan in 2020 en 2021

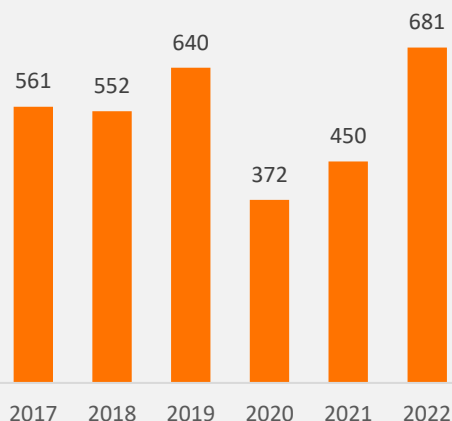
Bij het Leiden International Centre ([LIC](#)) kunnen internationals vanuit de hele Leidse regio terecht voor inschrijving in het bevolkingsregister en voor informatie over alles wat bij een verhuizing naar de Leidse regio komt kijken. Denk aan info over huisvesting, verzekeringen, scholen, verenigingen en het leren kennen van de internationale community. Bovendien wordt er, om het dienstenpakket compleet te maken, nauw samengewerkt met partners uit de regio die aanvullende services aanbieden aan internationals en bedrijven.



In 2022 schreven 681 internationals zich via het LIC in in de bevolkingsadministratie, voor het grootste deel in Leiden. In 2020 en 2021 waren dit er als gevolg van de wereldwijde coronacrisis minder dan eerdere jaren.

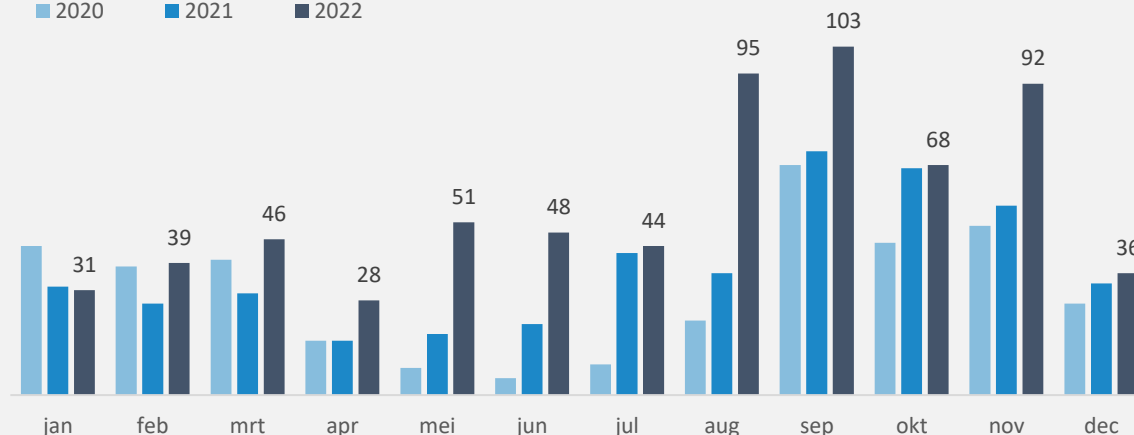
De internationals werken bij ruim 50 werkgevers, waarvan Universiteit Leiden en LUMC het grootst zijn. Chinezen zijn de grootste groep.

Aantal inschrijvingen bij LIC per jaar



Aantal inschrijvingen bij LIC per maand, 2020-2022

■ 2020 ■ 2021 ■ 2022



Internationale werknemers - wonend in Leiden en regio

Stijging van aantal internationale werknemers in de Leidse regio stopt in 2020

Onderzoeksbureau Decisio heeft in opdracht van expat centres in Nederland (waaronder Leiden International Centre) het aantal internationale werknemers in beeld gebracht. Dit zijn mensen die in loondienst zijn bij een in Nederland gevestigde organisatie waarvoor loonheffing is betaald aan de Belastingdienst. Daarnaast geldt dat deze persoon een buitenlandse nationaliteit heeft. Internationale werknemers kunnen in twee groepen worden verdeeld.

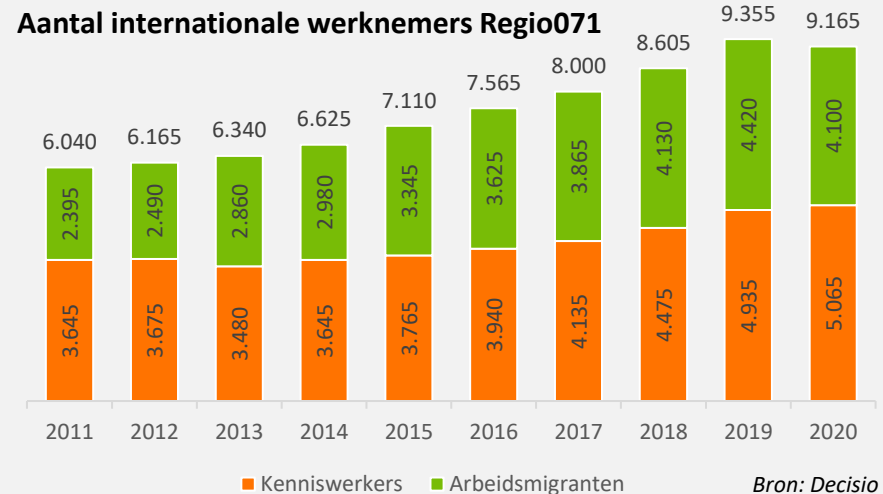
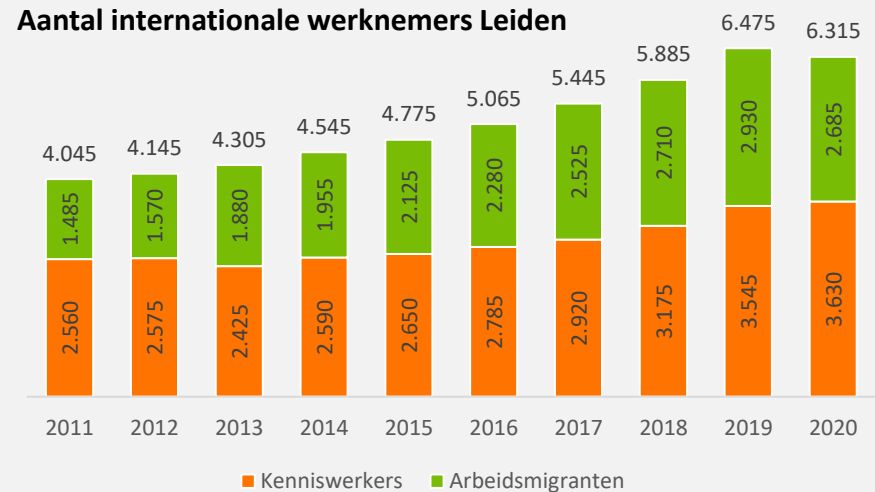
Kenniswerkers: een internationale werknemer, waarbij een minimale looneis is gesteld voor twee leeftijdsgroepen (70% van de IND-grens). Voor mensen onder de 30 jaar is dat in 2020 € 30.672 en voor mensen vanaf 30 jaar is dat € 41.840.

Arbeidsmigrant: een internationale werknemer die geen kenniswerker is, dus die een loon heeft onder de hierboven genoemde bedragen.

De meest recente gegevens zijn uit 2020.

We zien dat in Leiden, maar ook in de gehele Regio071 (Katwijk, Leiden, Leiderdorp, Oegstgeest, Voorschoten en Zoeterwoude), het aantal internationale werknemers in de afgelopen jaren is gestegen. Alleen in 2020 was er een daling, hoogstwaarschijnlijk een gevolg van corona. Vooral het aantal arbeidsmigranten is gestegen; in Leiden met 81% tussen 2011 en 2020. Het aantal kenniswerkers is in die periode gestegen met 42%. Voor de Regio071 zijn de percentages als volgt: 71% stijging van het aantal arbeidsmigranten, 39% van het aantal kenniswerkers.

NB: Het gaat hier om het aantal internationale werknemers dat in Leiden resp. Regio071 woont. Het aantal dat er werkt komt op de volgende pagina aan bod.



Bron: Decisio

Internationale werknemers – werkend in Leiden

Vooraf meer arbeidsmigranten in Leiden

Op de vorige pagina ging het over internationale werknemers die in Leiden of Regio071 wónen, op deze pagina gaat het over het aantal dat in Leiden wérkt.

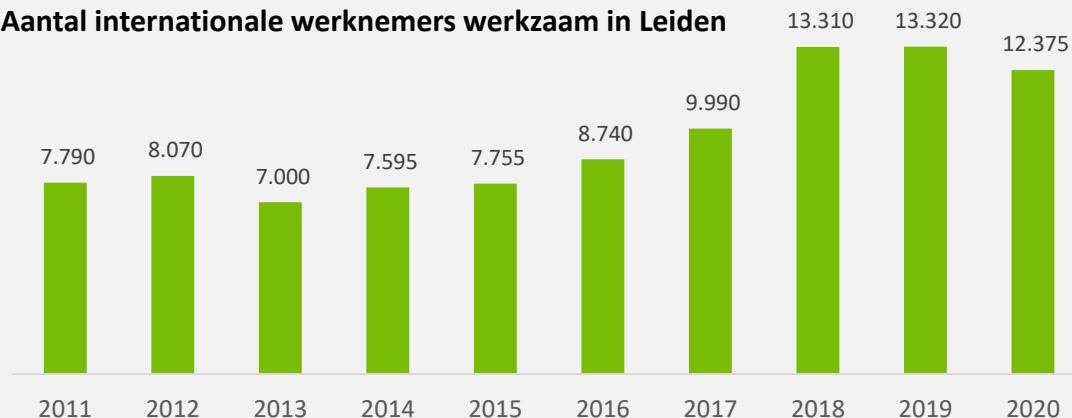
Het aantal internationale werknemers dat in Leiden werkt is tussen 2011 en 2020 gestegen van 7.790 tot 12.375, dat is 59%. Tussen 2019 en 2020 was er een daling.

In de onderste grafiek is het totale aantal internationale werknemers uitgesplitst naar kenniswerkers en arbeidsmigranten (zie vorige pagina voor de definitie). Het blijkt dat vooral het aantal arbeidsmigranten is gestegen. Van 4.605 in 2011 tot 8.610 in 2020, dat is 87%. Het aantal kenniswerkers is ook gestegen, maar relatief minder (+18%).

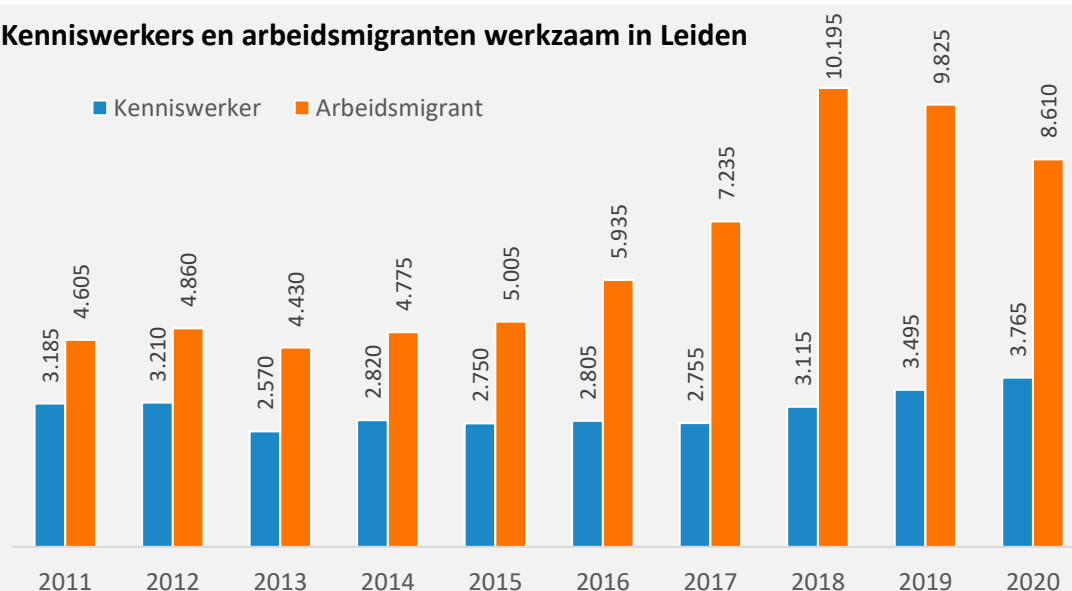
Er werken dus meer internationale werknemers in Leiden (totaal 12.375) dan dat er wonen (6.315)*. Den Haag en Amsterdam zijn belangrijke woonplaatsen.

* Het is niet van elke internationale werknemer bekend waar hij/zij woont, dus daarom zijn de werk-cijfers sowieso hoger dan de woon-cijfers.

Aantal internationale werknemers werkzaam in Leiden



Kenniswerkers en arbeidsmigranten werkzaam in Leiden



Internationale werknemers – sectoren

Arbeidsmigranten werken vooral via uitzendbureaus, kenniswerkers in onderwijs, uitzendbranche en zakelijke dienstverlening

Internationale werknemers kunnen in twee groepen worden uitgesplitst: kenniswerkers en arbeidsmigranten. Op pagina 28 staat de definitie. Het is een onderscheid op basis van inkomen, niet op basis van inhoud van het werk.

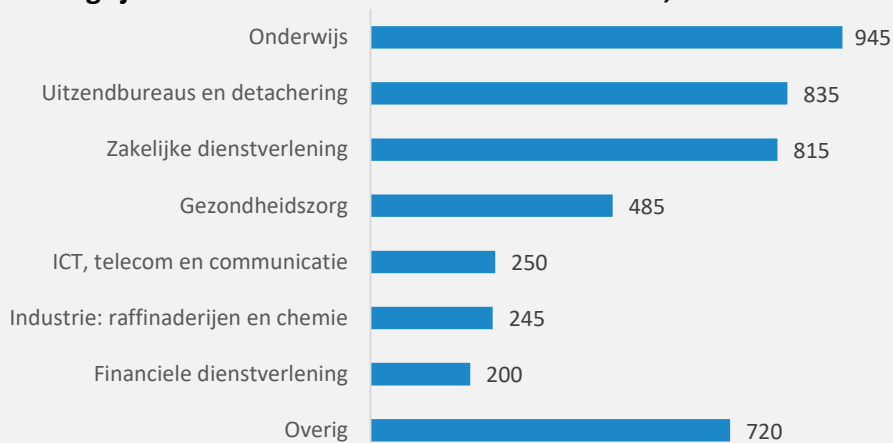
In de grafieken hiernaast is weergegeven in welke sectoren kenniswerkers werken en in welke sectoren de arbeidsmigranten. Het betreft in beide grafieken het totaal van de internationale werknemers die in Leiden werken (die niet altijd in Leiden wonen).

De top-3 van sectoren waar kenniswerkers werken (ieder zo'n 20%) is:

- Onderwijs
- Uitzendbureaus en detachering
- Zakelijke dienstverlening

Van de arbeidsmigranten werkt 69% via een uitzendbureau of detachering. Hierbij is het niet duidelijk in welke sector ze daadwerkelijk werken.

Belangrijkste werksectoren kenniswerkers Leiden, 2020



Belangrijkste werksectoren arbeidsmigranten Leiden, 2020



Bron: Decisio

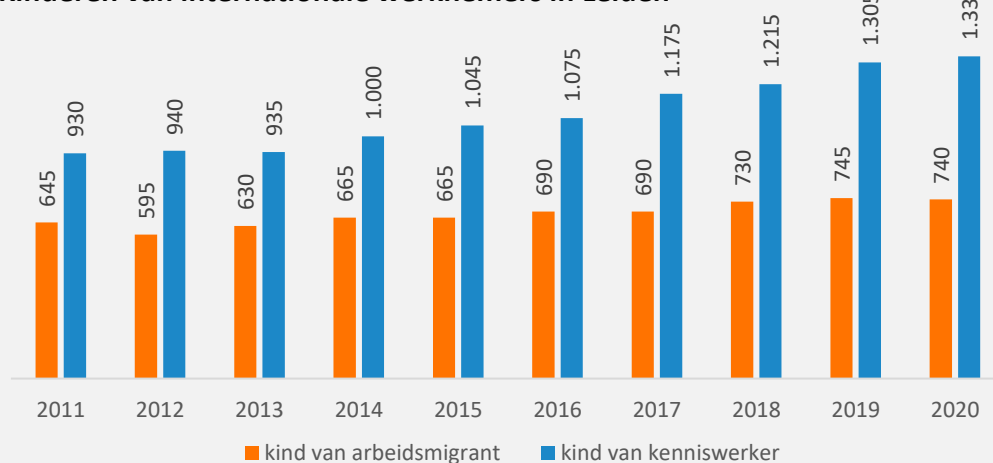
Internationale werknemers – kinderen

De internationale werknemers die in Leiden wonen hebben in totaal 2.070 kinderen

We zagen al eerder dat in Leiden 6.315 internationale werknemers wonen. In veel gevallen hebben zij één of meer kinderen.

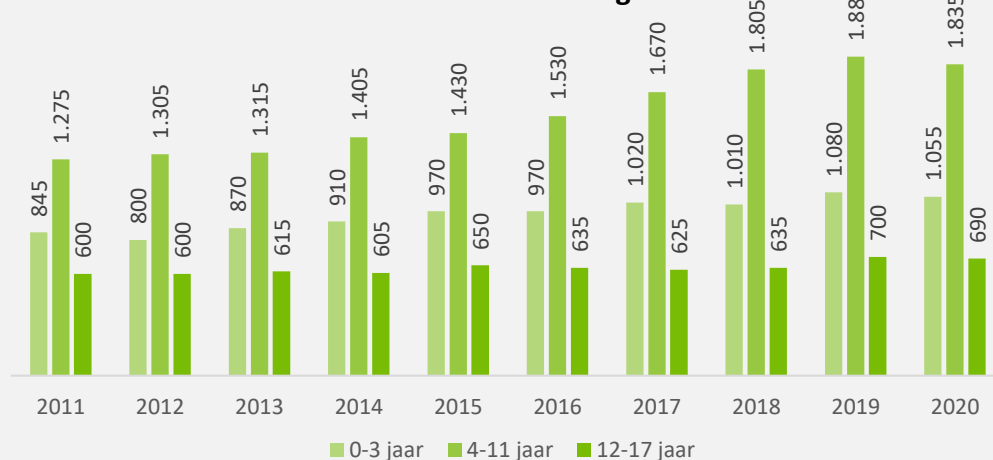
In 2020 wonen in Leiden 740 kinderen van arbeidsmigranten en 1.330 kinderen van kenniswerkers.

Kinderen van internationale werknemers in Leiden



Voor de totale groep internationale werknemers in de Regio071, dus kenniswerkers en arbeidsmigranten samen, is bekend hoe oud die kinderen zijn. De meesten zijn 4-11 jaar oud. Dit aantal is de laatste tien jaar gestegen, maar het laatste jaar licht gedaald. De aantallen in de leeftijdsgroepen 0-3 en 12-17 lieten hetzelfde verloop zien.

Kinderen van internationale werknemers in Regio071

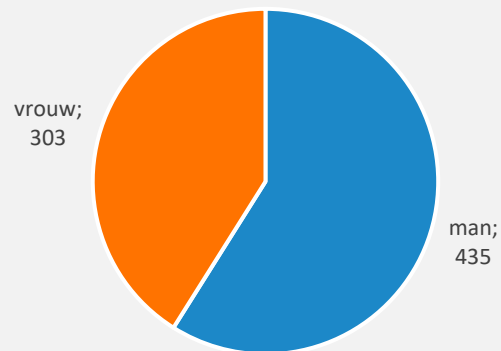


Statushouders

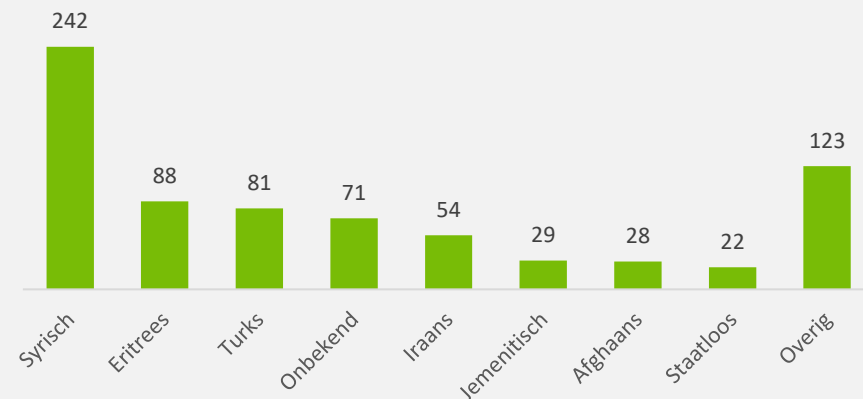
In Leiden wonen ruim 700 statushouders, vooral uit Syrië

Op 1 januari 2023 wonen er 738 statushouders in Leiden. De grootste groep komt uit Syrië. Ze wonen vooral in het Bos- en Gasthuisdistrict. 59% is een man en 41% een vrouw. De grootste leeftijdsgroep is 27 t/m 39 jaar.

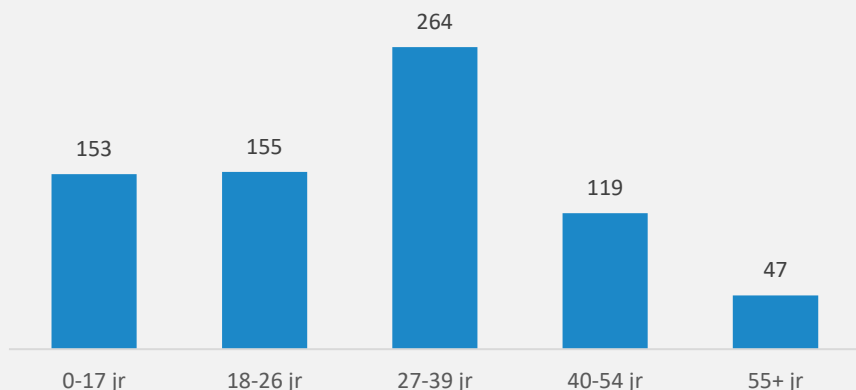
Statushouders naar geslacht, 2023



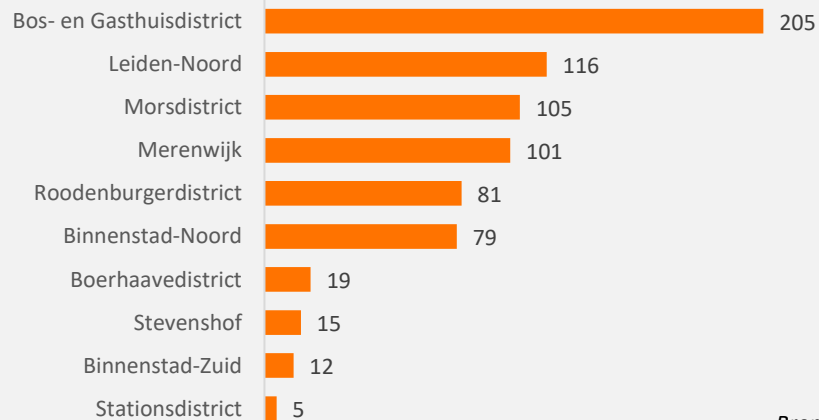
Statushouders naar nationaliteit, 2023



Statushouders naar leeftijd, 2023



Statushouders naar wijk, 2023



Bron: BRP

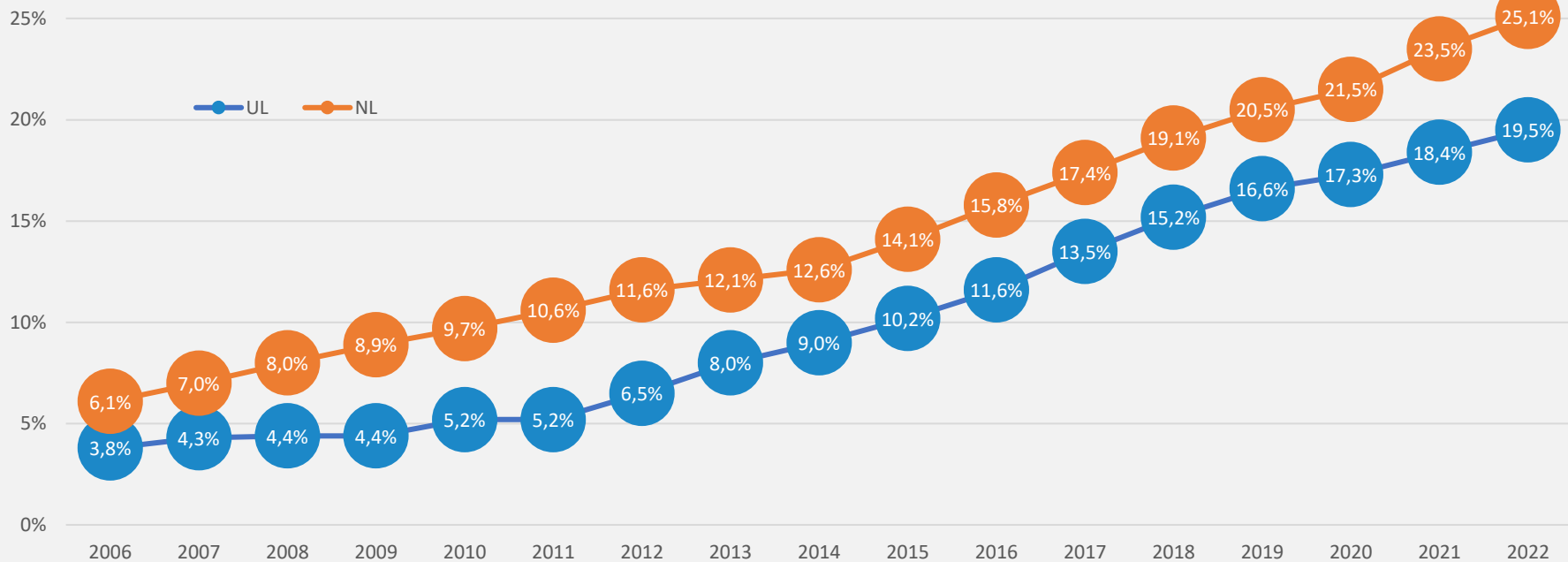
Internationale studenten

Het percentage internationale studenten aan de Universiteit Leiden is 19,5%

In het studiejaar 2022/2023 heeft 19,5% van de studenten aan de Universiteit Leiden (inclusief de Haagse campus) een buitenlandse nationaliteit. Dit percentage is al jaren aan het stijgen, in 2006 was het 3,8%. Gemiddeld in Nederland is het percentage internationale universitaire studenten momenteel 25,1%.

In absolute aantallen gaat het aan de Leidse universiteit om bijna 6.500 buitenlandse studenten.

Percentage internationale studenten aan Universiteit Leiden vergeleken met Nederland



Bron: Nuffic

Meer informatie: Internationale studenten aan universiteiten en hogescholen: [Nuffic](#)

Internationale studenten

Er zijn grote verschillen in het aantal en percentage internationale studenten in Nederland; in hbo zijn minder internationale studenten

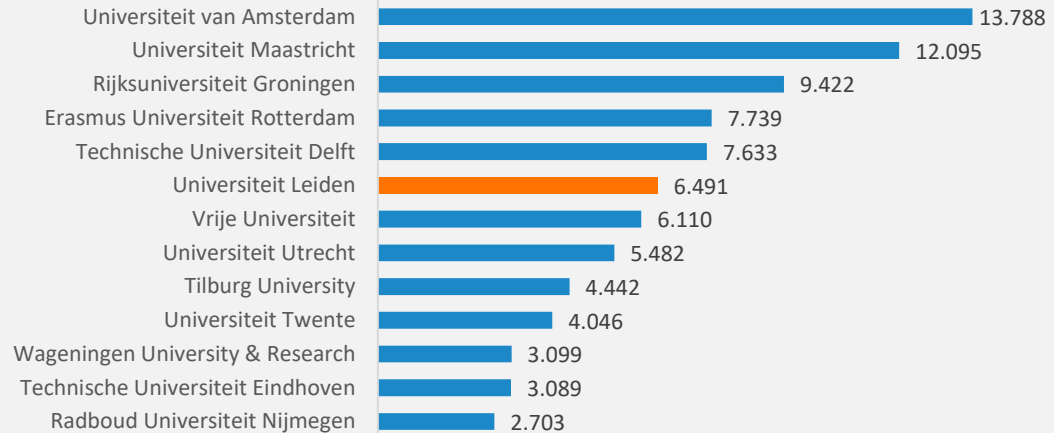
Als we Leiden vergelijken met andere universiteiten zien we dat de Universiteit Maastricht duidelijk het hoogste percentage internationale studenten heeft. Meer dan de helft van de studenten aldaar komt uit het buitenland.

Universiteit Leiden (inclusief de Haagse campus) staat wat het aantal internationale studenten betreft op de 6^e plek en procentueel bekeken op plek 10.

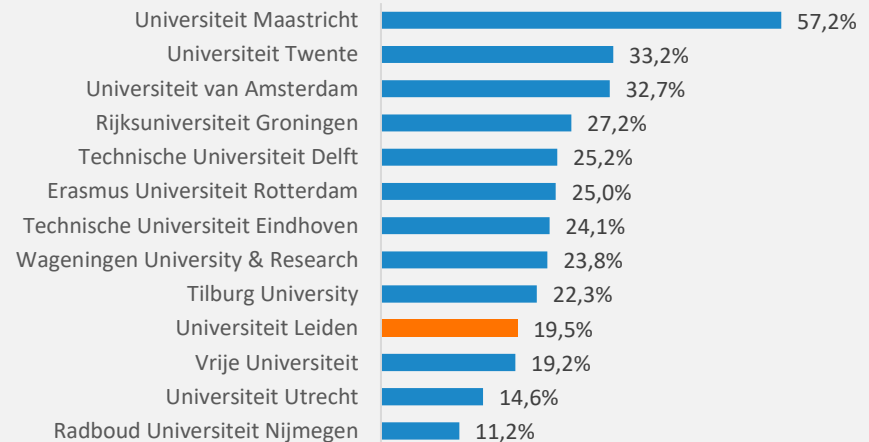
In het HBO ligt het percentage internationale studenten lager dan op universiteiten. Op de Hogeschool Leiden is het 0,5%. Daarnaast heeft de Amerikaanse Webster University een vestiging in Leiden.

Aan de Hogeschool Leiden studeren in 2022/2023 **56** internationale studenten. Dat is **0,5%** van het totale aantal studenten. In heel Nederland komt **7,6%** van de hbo-studenten uit het buitenland.

Aantal internationale studenten aan Nederlandse universiteiten, 2022



Percentage internationale studenten aan Nederlandse universiteiten, 2022



Bron: Nuffic

Internationale studenten

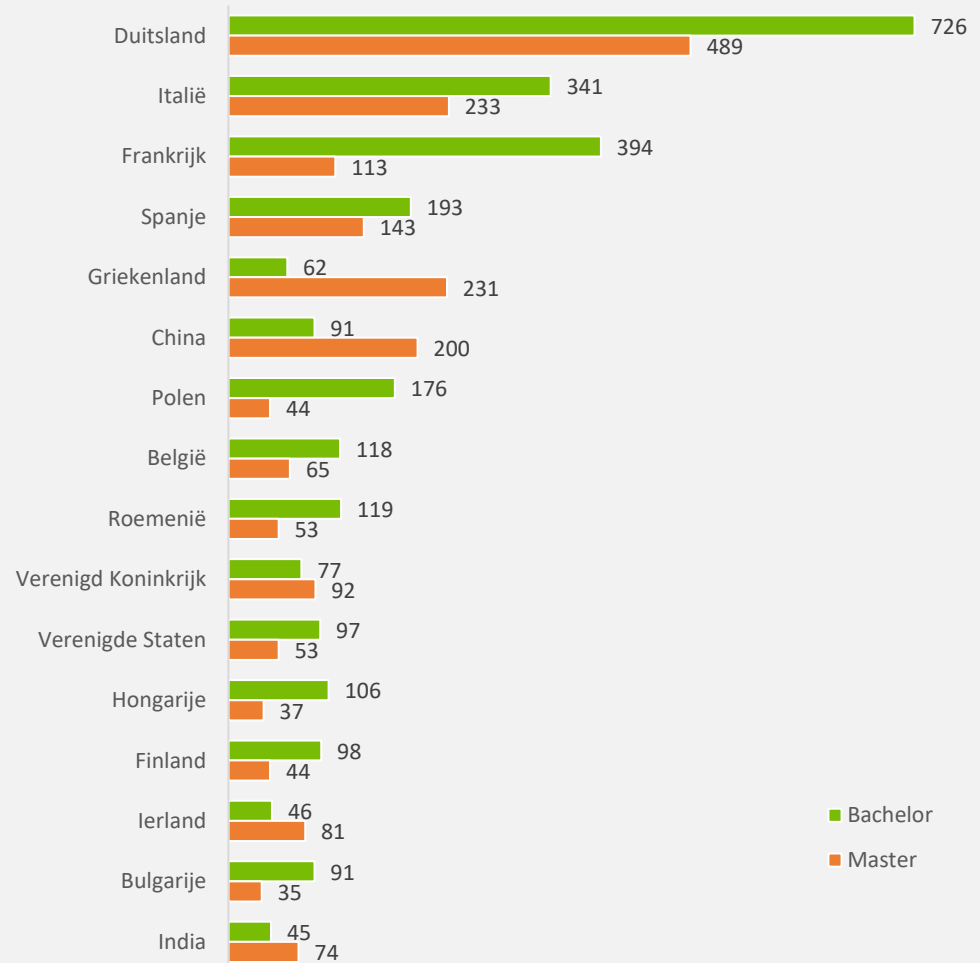
Meeste studenten aan Universiteit Leiden komen uit Duitsland

Van de Universiteit Leiden is bekend uit welk land de internationale studenten afkomstig zijn. Er is een uitsplitsing gemaakt naar bachelor- en master-studenten.

Duitsland is het land waaruit de meeste internationale studenten afkomstig zijn. Dit geldt zowel voor bachelor- als voor master-studenten. Ook in eerdere jaren was Duitsland het herkomstland met de meeste internationale studenten.

De meeste landen in de lijst liggen in Europa. Belangrijkste uitzondering, op plek 6, is China. Dit zijn vooral master-studenten. Een ander land waaruit meer master- dan bachelor-studenten komen is Griekenland.

Internationale studenten aan Universiteit Leiden naar nationaliteit, 2022



Bron: Nuffic